





Муниципальное бюджетное общеобразовательное учреждение
«Средняя общеобразовательная школа № 50» города Белгорода

«Рассмотрено» Руководитель МО  А.А. Шкуркин Протокол № 1 от «29»августа 2017 года	«Согласовано» Заместитель директора МБОУ СОШ №50  С.Е. Сергеева «29»августа 2017 года	«Утверждаю» Директор МБОУ СОШ №50  Е.В. Галеева Приказ № 184 от «30» августа 2017 года 
--	--	--

ПРОГРАММА НА УРОВЕНЬ

**Учебного курса «Математика»
10-11 классы (ФГОС)**

Базовый уровень

Составитель
учитель математики:
Четвертухина Наталья Константиновна

г. Белгород, 2017 г.

ПОЯСНИТЕЛЬНАЯ ЗАПИСКА

Рабочая программа курса математики для 10-11 классов составлена в соответствии с Законом РФ от 29 декабря 2012 года № 273-ФЗ «Об образовании в Российской Федерации», требованиями ФГОС общего образования, Приказом Министерства образования и науки Российской Федерации от 31 декабря 2015 г. № 1577 «О внесении изменений в федеральный государственный образовательный стандарт основного общего образования, утвержденный приказом Министерства образования и науки Российской Федерации от 17 декабря 2010 г. № 1897», учебным планом МБОУ СОШ №50 на 2017—2018 учебный год.

В основу разработки программы положена авторская программа: Математика: программы 5-11 классы /А.Г. Мерзляк, В.Б. Полонский, М.С. Якир, Д.А. Номировский, Е.В. Буцко. - М.: Вентана-Граф, 2014. — 112 с. ISBN 978-5-360-04539-7//.

Программа обеспечена УМК по алгебре для 10-11 классов авторов А.Г. Мерзляк, В.Б. Полонский, М.С. Якир, Д.А. Номировский, Е.В. Буцко.

Программа обеспечена УМК по геометрии для 10-11 классов авторов А.Г. Мерзляк, В.Б. Полонский, М.С. Якир, Д.А. Номировский, Е.В. Буцко.

На изучение предмета математика в 10-11 классе в учебном плане МБОУ СОШ №50 отведено по 170 часов в год. Соответственно – 5 часов в неделю (из них 3 часа – алгебра, 2 часа – геометрия).

Учебный курс построен на основе Федерального государственного образовательного стандарта с учётом Концепции математического образования и ориентирован на требования к результатам образования, содержащимся в Примерной основной образовательной программе основного общего образования. В нём также учитываются доминирующие идеи и положения программы развития и формирования универсальных учебных действий для основного общего образования, которые обеспечивают формирование российской гражданской идентичности, коммуникативных качеств личности и способствуют формированию ключевой компетенции — умения учиться.

Изучение математики на базовом уровне среднего (полного) общего образования направлено на достижение следующих целей:

- **формирование представлений** о математике как универсальном языке науки, средстве моделирования явлений и процессов, об идеях и методах математики;
- **развитие** логического мышления, пространственного воображения, алгоритмической культуры, критичности мышления на уровне, необходимом для будущей

профессиональной деятельности, а также последующего обучения в высшей школе;

- **овладение математическими знаниями и умениями**, необходимыми в повседневной жизни, для изучения школьных естественнонаучных дисциплин на базовом уровне, для получения образования в областях, не требующих углубленной математической подготовки;

- **воспитание** средствами математики культуры личности, понимания значимости математики для научно-технического прогресса, отношения к математике как к части общечеловеческой культуры через знакомство с историей развития математики, эволюцией математических идей.

На основании требований Государственного образовательного стандарта в содержании календарно-тематического планирования предполагается реализовать актуальные в настоящее время компетентностный, личностно-ориентированный, деятельностный подходы, которые определяют **задачи обучения:**

- приобретение математических знаний и умений;
- овладение обобщенными способами мыслительной, творческой деятельности;
- освоение компетенций: учебно-познавательной, коммуникативной, рефлексивной, личностного саморазвития, ценностно-ориентационной и профессионально-трудового выбора.

ПЛАНИРУЕМЫЕ РЕЗУЛЬТАТЫ ОСВОЕНИЯ МАТЕМАТИКИ В 10 КЛАССЕ

Изучение математики по данной программе способствует формированию у учащихся **личностных, метапредметных предметных результатов** обучения, соответствующих требованиям федерального государственного образовательного стандарта основного общего образования.

Личностные результаты:

- воспитание российской гражданской идентичности: патриотизма, уважения к Отечеству, осознания вклада отечественных учёных в развитие мировой науки;
- ответственное отношение к учению, готовность и способность обучающихся к саморазвитию и самообразованию на основе мотивации к обучению и познанию;
- осознанный выбор и построение дальнейшей индивидуальной траектории образования на базе ориентировки
- в мире профессий и профессиональных предпочтений с учётом устойчивых познавательных интересов, а также на основе формирования уважительного отношения к труду, развитие опыта участия в социально значимом труде;
- умение контролировать процесс и результат учебной и математической

деятельности;

- критичность мышления, инициатива, находчивость, активность при решении математических задач.

Метапредметные результаты:

- умение самостоятельно определять цели своего обучения, ставить и формулировать для себя новые задачи в учёбе, развивать мотивы и интересы своей познавательной деятельности;

- умение соотносить свои действия с планируемыми результатами, осуществлять контроль своей деятельности в процессе достижения результата, определять способы действий в рамках предложенных условий и требований, корректировать свои действия в соответствии с изменяющейся ситуацией;

- умение определять понятия, создавать обобщения, устанавливать аналогии, классифицировать, самостоятельно выбирать основания и критерии для классификации;

- умение устанавливать причинно-следственные связи, строить логическое рассуждение, умозаключение (индуктивное, дедуктивное и по аналогии) и делать выводы;

- развитие компетентности в области использования информационно-коммуникационных технологий;

- первоначальные представления об идеях и о методах математики как об универсальном языке науки и техники, о средстве моделирования явлений и процессов;

- умение видеть математическую задачу в контексте проблемной ситуации в других дисциплинах, в окружающей жизни;

- умение находить в различных источниках информацию, необходимую для решения математических проблем, и представлять её в понятной форме, принимать решение в условиях неполной или избыточной, точной или вероятностной информации;

- умение понимать и использовать математические средства наглядности (графики, таблицы, схемы и др.) для иллюстрации, интерпретации, аргументации;

- умение выдвигать гипотезы при решении задачи, понимать необходимость их проверки;

- понимание сущности алгоритмических предписаний и умение действовать в соответствии с предложенным алгоритмом.

Предметные результаты:

- осознание значения математики для повседневной жизни человека;
- представление о математической науке как сфере математической деятельности, об этапах её развития, о её значимости для развития цивилизации;

- развитие умений работать с учебным математическим текстом (анализировать, извлекать необходимую информацию), точно и грамотно выражать свои мысли с применением математической терминологии и символики, проводить классификации, логические обоснования;

- владение базовым понятийным аппаратом по основным разделам содержания;
- систематические знания о функциях и их свойствах;
- практически значимые математические умения и навыки, их применение к решению математических и нематематических задач, предполагающее умения:

- ✓ выполнять вычисления с действительными числами;
- ✓ решать уравнения, неравенства, системы уравнений и неравенств;
- ✓ решать текстовые задачи арифметическим способом, с помощью составления и решения уравнений, систем уравнений и неравенств;

- ✓ использовать алгебраический язык для описания предметов окружающего мира и создания соответствующих математических моделей;

- ✓ проводить практические расчёты: вычисления с процентами, вычисления с числовыми последовательностями, вычисления статистических характеристик, выполнение приближённых вычислений;

- ✓ выполнять тождественные преобразования рациональных выражений;
- ✓ выполнять операции над множествами;
- ✓ исследовать функции и строить их графики;
- ✓ читать и использовать информацию, представленную в виде таблицы, диаграммы (столбчатой или круговой);

- ✓ решать простейшие комбинаторные задачи.
- осознание значения геометрии для повседневной жизни человека;
- представление о геометрии как сфере математической деятельности, об этапах её развития, о её значимости для развития цивилизации;

- развитие умений работать с учебным математическим текстом (анализировать, извлекать необходимую информацию), точно и грамотно выражать свои мысли с применением математической терминологии и символики, проводить классификации, логические обоснования;

- владение базовым понятийным аппаратом по основным разделам содержания;
- систематические знания о фигурах и их свойствах;
- практически значимые геометрические умения и навыки, их применение к решению геометрических и негеометрических задач, предполагающее умения:

- ✓ изображать фигуры на плоскости;
- ✓ использовать геометрический язык для описания предметов окружающего мира;
- ✓ измерять длины отрезков, величины углов, вычислять площади фигур;
- ✓ распознавать и изображать равные, симметрические и подобные фигуры;
- ✓ выполнять построения геометрических фигур с помощью циркуля и линейки;
- ✓ читать и использовать информацию, представленную на чертежах и схемах;
- ✓ проводить практические расчёты.

СОДЕРЖАНИЕ УЧЕБНОГО ПРЕДМЕТА

Алгебра и начала анализа

Программа по алгебре и началам математического анализа направлена на реализацию системно-деятельностного подхода к процессу обучения, который обеспечивает: построение образовательного процесса с учётом индивидуальных возрастных, психологических, физиологических особенностей и здоровья обучающихся;

- формирование готовности обучающихся к саморазвитию и непрерывному образованию;
- формирование активной учебно-познавательной деятельности обучающихся;
- формирование позитивного отношения к познанию научной картины мира;
- осознанную организацию обучающимися своей деятельности, а также адекватное её оценивание;
- построение развивающей образовательной среды обучения.

Изучение алгебры и начал математического анализа направлено на достижение следующих целей:

- системное и осознанное усвоение курса алгебры и начал математического анализа;
- формирование математического стиля мышления, включающего в себя индукцию и дедукцию, обобщение и конкретизацию, анализ и синтез, классификацию и систематизацию, абстрагирование и аналогию;
- развитие интереса обучающихся к изучению алгебры и начал математического анализа;
- использование математических моделей для решения прикладных задач, задач из смежных дисциплин;
- приобретение опыта осуществления учебно-исследовательской, проектной и информационно-познавательной деятельности;

- развитие индивидуальности и творческих способностей, направленное на подготовку выпускников к осознанному выбору профессии.

Учебный предмет «Алгебра и начала математического анализа» входит в перечень учебных предметов, обязательных для изучения в средней общеобразовательной школе.

Данная программа предусматривает изучение предмета на базовом уровне.

Программа реализует авторские идеи развивающего обучения алгебре и началам математического анализа, которое достигается особенностями изложения теоретического материала и системой упражнений на сравнение, анализ, выделение главного, установление связей, классификацию, обобщение и систематизацию.

Содержание курса алгебры и начал математического анализа в 10—11 классах представлено в виде следующих содержательных разделов: «Числа и величины», «Выражения», «Уравнения и неравенства», «Функции», «Элементы математического анализа», «Вероятность и статистика. Работа с данными», «Алгебра и начала математического анализа в историческом развитии».

В разделе «Числа и величины» расширяется понятие числа, которое служит фундаментом гибкого и мощного аппарата, используемого в решении математических задач и в решении задач смежных дисциплин. Материал данного раздела завершает содержательную линию школьного курса математики «Числа и величины».

Особенностью раздела «Выражения» является то, что материал изучается в разных темах курса: «Показательная и логарифмическая функции», «Тригонометрические функции», «Степенная функция». При изучении этого раздела формируется представление о прикладном значении математики, о первоначальных принципах вычислительной математики. В задачи изучения раздела входит развитие умения решать задачи рациональными методами, вносить необходимые коррективы в ходе решения задачи.

Особенностью раздела «Уравнения и неравенства» является то, что материал изучается в разных темах курса: «Показательная и логарифмическая функции», «Тригонометрические функции», «Степенная функция». Материал данного раздела носит прикладной характер и учитывает взаимосвязь системы научных знаний и метода познания — математического моделирования, представляет широкие возможности для развития алгоритмического мышления, обеспечивает опыт продуктивной деятельности для развития мотивации к обучению и интеллекта.

Раздел «Функции» расширяет круг элементарных функций, изученных в курсе алгебры 7—9 классов, а также методов их исследования. Целью изучения данного раздела является формирование умения соотносить реальные зависимости из окружающей жизни

и из смежных дисциплин с элементарными функциями, использовать функциональные представления для решения задач. Соответствующий материал способствует развитию самостоятельности в организации и проведении исследований, воображения и творческих способностей учащихся.

Материал раздела «Элементы математического анализа», включающий в себя темы «Производная и её применение» и «Интеграл и его применение», формирует представления об общих идеях и методах математического анализа. Цель изучения раздела — применение аппарата математического анализа для решения математических и практических задач, а также для доказательства ряда теорем математического анализа и геометрии.

Содержание раздела «Вероятность и статистика. Работа с данными» раскрывает прикладное и практическое значение математики в современном мире. Материал данного раздела способствует формированию умения воспринимать, представлять и критически анализировать информацию, представленную в различных формах, пониманию вероятностного характера реальных зависимостей.

Раздел «Алгебра и начала математического анализа в историческом развитии» позволяет сформировать представление о культурных и исторических факторах становления математики как науки, о ценности математических знаний и их применении в современном мире, о связи научного знания и ценностных установок.

Место курса алгебры и начал математического анализа в базисном учебном плане

В базисном учебном (образовательном) плане на изучение алгебры и начал математического анализа в 10—11 классах основной школы отведено 3 учебных часа в неделю в течение каждого года обучения.

Планируемые результаты обучения алгебре и началам математического анализа

Числа и величины

Выпускник научится:

- оперировать понятием «радианная мера угла», выполнять преобразования радианной меры в градусную и градусной меры в радианную;
- оперировать понятием «комплексное число», выполнять арифметические операции с комплексными числами;
- изображать комплексные числа на комплексной плоскости, находить комплексную координату числа.

Выпускник получит возможность научиться:

- использовать различные меры измерения углов при решении геометрических задач, а также задач из смежных дисциплин;

- применять комплексные числа для решения алгебраических уравнений.

Выражения

Выпускник научится:

- оперировать понятиями корня n -й степени, степени с рациональным показателем, степени с действительным показателем, логарифма;
- применять понятия корня n -й степени, степени с рациональным показателем, степени с действительным показателем, логарифма и их свойства в вычислениях и при решении задач;
- выполнять тождественные преобразования выражений, содержащих корень n -й степени, степени с рациональным показателем, степени с действительным показателем, логарифм;
- оперировать понятиями: косинус, синус, тангенс, котангенс угла поворота, арккосинус, арксинус, арктангенс и арккотангенс;
- выполнять тождественные преобразования тригонометрических выражений.

Выпускник получит возможность научиться:

- выполнять многошаговые преобразования выражений, применяя широкий набор способов и приёмов;
- применять тождественные преобразования выражений для решения задач из различных разделов курса.

Уравнения и неравенства

Выпускник научится:

- решать иррациональные, тригонометрические, показательные и логарифмические уравнения, неравенства и их системы;
- решать алгебраические уравнения на множестве комплексных чисел;
- понимать уравнение как важнейшую математическую модель для описания и изучения разнообразных реальных ситуаций, решать текстовые задачи алгебраическим методом;
- применять графические представления для исследования уравнений.

Выпускник получит возможность:

- овладеть приёмами решения уравнений, неравенств и систем уравнений; применять аппарат уравнений для решения разнообразных задач из математики, смежных предметов, практики;
- применять графические представления для исследования уравнений, неравенств, систем уравнений, содержащих параметры.

Функции

Выпускник научится:

- понимать и использовать функциональные понятия, язык (термины, символические обозначения);
- выполнять построение графиков функций с помощью геометрических преобразований;
- выполнять построение графиков вида $y = n x$, степенных, тригонометрических, обратных тригонометрических, показательных и логарифмических функций;
- исследовать свойства функций;
- понимать функцию как важнейшую математическую модель для описания процессов и явлений окружающего мира, применять функциональный язык для описания и исследования зависимостей между физическими величинами.

Выпускник получит возможность:

- проводить исследования, связанные с изучением свойств функций, в том числе с использованием компьютера;
- использовать функциональные представления и свойства функций для решения задач из различных разделов курса математики.

Элементы математического**Выпускник научится:**

- понимать терминологию и символику, связанную с понятиями производной, первообразной и интеграла;
 - решать неравенства методом интервалов;
 - вычислять производную и первообразную функции;
 - использовать производную для исследования и построения графиков функций;
- анализа
- понимать геометрический смысл производной и определённого интеграла;
 - вычислять определённый интеграл.

Выпускник получит возможность:

- сформировать представление о пределе функции в точке;
- сформировать представление о применении геометрического смысла производной и интеграла в курсе математики, в смежных дисциплинах;
- сформировать и углубить знания об интеграле.

Вероятность и статистика.**Выпускник научится:**

- решать комбинаторные задачи на нахождение количества объектов или комбинаций;

- применять формулу бинома Ньютона для преобразования выражений;
- использовать метод математической индукции для доказательства теорем и решения задач;
- использовать способы представления и анализа статистических данных;
- выполнять операции над событиями и вероятностями.

Выпускник получит возможность:

- научиться специальным приёмам решения комбинаторных задач;
- характеризовать процессы и явления, имеющие вероятностный характер.

СОДЕРЖАНИЕ УЧЕБНОГО ПРЕДМЕТА

Алгебра и начала анализа

Числа и величины

Радианная мера угла. Связь радианной меры угла с градусной мерой.

Выражения

Корень n -ой степени. Арифметический корень n -ой степени. Свойства корня n -ой степени. Тождественные преобразования выражений, содержащих корни n -ой степени. Внесение множителя под знак корня.

Степень с рациональным показателем. Свойства степени с рациональным показателем. Тождественные преобразования выражений, содержащих степени с рациональным показателем.

Косинус, синус, тангенс, котангенс угла поворота. Основные соотношения между косинусом, синусом, тангенсом и котангенсом одного и того же аргумента. Формулы сложения. Формулы приведения. Формулы двойного и половинного углов. Формулы суммы и разности синусов (косинусов) Формулы преобразования произведения в сумму. Тождественные преобразования выражений, содержащих косинусы, синусы, тангенсы и котангенсы. Арксинус, арккосинус, арктангенс, арккотангенс. Простейшие свойства арксинуса, арккосинуса, арктангенса и арккотангенса.

Уравнения и неравенства

Область определения уравнения (неравенства). Равносильные уравнения (неравенства). Равносильные преобразования уравнений (неравенств). Уравнение – следствие (неравенство – следствие.) Посторонние корни.

Иррациональные уравнения (неравенства). Метод равносильных преобразований для решения иррациональных уравнений (неравенств). Метод следствий для решения иррациональных уравнений.

Тригонометрические уравнения (неравенства). Основные тригонометрические уравнения (неравенства) и методы их решения. Тригонометрические уравнения, сводящиеся к алгебраическим. Однородные уравнения первой и второй степеней. Решение тригонометрических уравнений методом разложения на множители.

Функции

Наибольшее наименьшее значения функции. Четные и нечетные функции. Свойства графиков чётной и нечётной функций.

Построение графиков функций с помощью геометрических преобразований.

Обратимые функции. Связь возрастания и убывания с её обратимостью. Взаимно обратные функции. Свойства взаимно обратных функций.

Степенная функция. Её свойства и график.

Периодические функции. Период периодической функции. Главный период. Свойства графика периодической функции.

Тригонометрические функции. Знаки значений тригонометрических функций. Периодичность тригонометрических функций. Четность, нечётность. Свойства и графики тригонометрических функций.

Обратные тригонометрические функции. Свойства обратных тригонометрических функций и их графики.

Элементы комбинаторики вероятности и статистики.

Метод математической индукции. Упорядоченное множество. Перестановки, размещения, сочетания (комбинации). Формула Бинома Ньютона. Биномиальные коэффициенты и треугольник Паскаля.

ТЕМАТИЧЕСКОЕ ПЛАНИРОВАНИЕ

10 класс

Номер параграфа	Содержание учебного материала	Количество часов	Характеристика основных видов деятельности ученика (на уровне учебных действий)
Повторение и расширение сведений о функции		12	Формулировать определения наибольшего и наименьшего значений функции, чётной и нечётной функций. Формулировать теоремы о свойствах графиков чётных и нечётных функций. Находить наибольшее и наименьшее значения функции на множестве по её графику. Исследовать функцию, заданную формулой, на чётность. Строить графики функций, используя чётность или нечётность. Выполнять геометрические преобразования графиков функций, связанные с параллельными переносами, растяжениями, сжатиями и симметриями, относительно координатных осей. Формулировать определение обратимой функции. Распознавать обратимую функцию по её графику. Устанавливать обратимость функции по её возрастанию или убыванию.
1	Наибольшее и наименьшее значения функции. Чётные и нечётные функции	3	
2	Построение графиков функций с помощью геометрических преобразований	1	
3	Обратная функция	2	
4	Равносильные уравнения и неравенства	2	
5	Метод интервалов	3	
	Контрольная работа №1	1	

			<p>Формулировать определение взаимно обратных функций. Проверять, являются ли две данные функции взаимно обратными. Находить обратную функцию к данной обратимой функции. По графику данной функции строить график обратной функции. Устанавливать возрастание (убывание) обратной функции по возрастанию (убыванию) данной функции. Формулировать определения области определения уравнений (неравенств), равносильных уравнений (неравенств), уравнений-следствий (неравенств-следствий), постороннего корня. Формулировать теоремы, описывающие равносильные преобразования уравнений (неравенств). Применять метод равносильных преобразований для решения уравнений и неравенств. Находить область определения уравнений и неравенств. Применять метод следствий для решения уравнений. Решать неравенства методом интервалов</p>	
Степенная функция		19	<p>Формулировать определение степенной функции с целым показателем. Описывать свойства степенной функции с целым показателем, выделяя случаи чётной и нечётной степени, а также натуральной, нулевой и целой отрицательной степени. Строить графики функций на основе графика степенной функции с целым показателем. Находить наибольшее и наименьшее значения степенной функции с целым показателем на промежутке. Формулировать определение корня (арифметического корня) n-й степени, а также теоремы о его свойствах, выделяя случаи корней чётной и нечётной степени. Находить области определения выражений, содержащих корни n-й степени. Решать уравнения, сводящиеся к уравнению $x^n = a$. Выполнять тождественные преобразования выражений, содержащих корни n-й степени, в частности, выносить множитель из-под знака корня n-й степени, вносить множитель под знак корня n-й степени, освобождаться от иррациональности в знаменателе дроби. Описывать свойства функции $y = n x$, выделяя случаи корней чётной и нечётной степени. Строить графики функций на основе графика функции $y = n x$. Формулировать определение степени с рациональным показателем, а также теоремы о её свойствах. Выполнять тождественные преобразования выражений, содержащих степени с рациональным показателем. Распознавать иррациональные уравнения и неравенства. Формулировать теоремы, обосновывающие равносильность уравнений (неравенств) при возведении обеих частей данного уравнения (неравенства) в натуральную степень. Решать иррациональные уравнения методом равносильных преобразований и методом следствий. Решать иррациональные неравенства методом равносильных преобразований</p>	
6	Степенная функция с натуральным показателем	1		
7	Степенная функция с целым показателем	2		
8	Определение корня n -й степени	2		
9	Свойства корня n -й степени	3		
	Контрольная работа №2	1		
10	Определение и свойства степени с рациональным показателем	2		
11	Иррациональные уравнения	3		
12	Метод равносильных преобразований при решении иррациональных уравнений	2		
13	Иррациональные неравенства	2		
	Контрольная работа №3	1		
Тригонометрические функции		29		<p>Формулировать определение радианной меры</p>

14	Радианная мера угла	2	<p>угла. Находить радианную меру угла по его градусной мере и градусную меру угла по его радианной мере. Вычислять длины дуг окружностей. Формулировать определения косинуса, синуса, тангенса и котангенса угла поворота. Выяснять знак значений тригонометрических функций.</p> <p>Упрощать тригонометрические выражения, используя свойства чётности тригонометрических функций.</p> <p>Формулировать определения периодической функции, её главного периода. Упрощать тригонометрические выражения, используя свойства периодичности тригонометрических функций. Описывать свойства тригонометрических функций. Строить графики функций на основе графиков четырёх основных тригонометрических функций. Преобразовывать тригонометрические выражения на основе соотношений между тригонометрическими функциями одного и того же аргумента. По значениям одной тригонометрической функции находить значения остальных тригонометрических функций того же аргумента. Преобразовывать тригонометрические выражения на основе формул сложения. Опираясь на формулы сложения, доказывать формулы приведения, формулы двойных углов, формулы суммы и разности синусов (косинусов), формулы преобразования произведения тригонометрических функций в сумму.</p> <p>Преобразовывать тригонометрические выражения на основе формул приведения, формул двойных и половинных углов, формул суммы и разности синусов (косинусов), формул преобразования произведения тригонометрических функций в сумму</p>
15	Тригонометрические функции числового аргумента	2	
16	Знаки значений тригонометрических функций. Чётность и нечётность тригонометрических функций	2	
17	Периодические функции	1	
18	Свойства и графики функций $y = \sin x$ и $y = \cos x$	2	
19	Свойства и графики функций $y = \operatorname{tg} x$ и $y = \operatorname{ctg} x$	2	
	Контрольная работа №4	1	
20	Основные соотношения между тригонометрическими функциями одного и того же аргумента	3	
21	Формулы сложения	3	
22	Формулы приведения	2	
23	Формулы двойного и половинного углов	4	
24	Сумма и разность синусов (косинусов)	2	
25	Формула преобразования произведения тригонометрических функций в сумму	2	
	Контрольная работа №5	1	

Тригонометрические уравнения и неравенства		17	<p>Формулировать определения арккосинуса, арксинуса, арктангенса, аркотангенса. Находить значения обратных тригонометрических функций в отдельных табличных точках. Используя понятия арккосинуса, арксинуса, арктангенса, аркотангенса, решать простейшие тригонометрические уравнения. Формулировать свойства обратных тригонометрических функций. Строить графики функций на основе графиков четырёх основных обратных тригонометрических функций. Упрощать выражения, содержащие обратные тригонометрические функции. Распознавать тригонометрические уравнения и неравенства. Решать тригонометрические уравнения, сводящиеся к алгебраическим уравнениям, в частности, решать однородные тригонометрические уравнения первой и второй степени, а также решать тригонометрические уравнения, применяя метод разложения на множители. Решать простейшие тригонометрические неравенства</p>
26	Уравнение $\cos x = b$	2	
27	Уравнение $\sin x = b$	2	
28	Уравнения $\operatorname{tg} x = b$ и $\operatorname{ctg} x = b$	1	
29	Функции $y = \arccos x$, $y = \arcsin x$, $y = \operatorname{arctg} x$, $y = \operatorname{arctg} x$	3	
30	Тригонометрические уравнения, сводящиеся к алгебраическим	3	
31	Решение тригонометрических уравнений методом разложения на множители	3	
32	Решение простейших тригонометрических неравенств	2	
	Контрольная работа №6	1	
Производная и её применение		26	
33	Представление о пределе функции в точке и о непрерывности функции в точке	2	
34	Задачи о мгновенной скорости и касательной к графику функции	1	
35	Понятие производной	3	
36	Правила вычисления производной	3	
37	Уравнение касательной	3	
	Контрольная работа №7	1	
38	Признаки возрастания и убывания функции	2	
39	Точки экстремума функции	3	
40	Наибольшее и наименьшее значения функции	3	
41	Построение графиков функций	4	
	Контрольная работа №8	1	
Повторение курса алгебры и начал математического анализа 10 класса		3	
42	Упражнения для повторения курса алгебры и начал анализа 10 класса	2	
	Итоговая контрольная работа	1	

11 класс

Номер параграфа	Содержание учебного материала	Количество часов	Характеристика основных видов деятельности ученика (на уровне учебных действий)
Показательная и логарифмическая функции		28	<p>Формулировать определение показательной функции. Описывать свойства показательной функции, выделяя случай основания, большего единицы, и случай положительного основания, меньшего единицы. Преобразовывать выражения, содержащие степени с действительным показателем. Строить графики функций на основе графика показательной функции. Распознавать показательные уравнения и неравенства. Формулировать теоремы о равносильном преобразовании показательных уравнений и неравенств. Решать показательные уравнения и неравенства. Формулировать определение логарифма положительного числа по положительному основанию, отличному от единицы, теоремы о свойствах логарифма. Преобразовывать выражения, содержащие логарифмы. Формулировать определение логарифмической функции и описывать её свойства, выделяя случай основания, большего единицы, и случай положительного основания, меньшего единицы. Доказывать, что показательная и логарифмическая функции являются взаимно обратными. Строить графики функций на основе логарифмической функции. Распознавать логарифмические уравнения и неравенства. Формулировать теоремы о равносильном преобразовании логарифмических уравнений и неравенств. Решать логарифмические уравнения и неравенства. Формулировать определения числа e, натурального логарифма. Находить производные функций, содержащих показательную функцию, логарифмическую функцию, степенную функцию с действительным показателем</p>
1	Степень с произвольным действительным показателем. Показательная функция	3	
2	Показательные уравнения	3	
3	Показательные неравенства	3	
Контрольная работа №1		1	
4	Логарифм и его свойства	4	
5	Логарифмическая функция и её свойства	4	
6	Логарифмические уравнения	3	
7	Логарифмические неравенства	3	
8	Производные показательной и логарифмической функций	3	
Контрольная работа №2		1	
Интеграл и его применение		11	<p>Формулировать определение первообразной функции, теорему об основном свойстве первообразной, правила нахождения первообразной. На основе таблицы первообразных и правил нахождения первообразных находить первообразную, общий вид первообразных, неопределённый интеграл. По закону изменения скорости движения материальной точки находить закон движения материальной точки. Формулировать теорему о связи первообразной и площади криволинейной трапеции. Формулировать определение определённого интеграла. Используя формулу Ньютона — Лейбница, находить определённый интеграл, площади фигур, ограниченных данными линиями. Использовать определённый интеграл для нахождения объёмов тел, в частности объёмов тел</p>
9	Первообразная	2	
10	Правила нахождения первообразной	3	
11	Площадь криволинейной трапеции. Определённый интеграл	4	
12	Вычисление объёмов тел	1	
Контрольная работа №3		1	

			вращения
Элементы комбинаторики. Бином Ньютона		12	<p>Формулировать последовательность действий при использовании доказательства методом математической индукции. Использовать метод математической индукции для доказательства неравенств, нахождения конечных сумм, при решении задач по теории чисел. Формулировать определение перестановки конечного множества. Формулировать определение размещения n-элементного множества по k элементов. Формулировать определение сочетания n-элементного множества по k элементов. Используя формулы: количества перестановок конечного множества, размещений n-элементного множества по k элементов и сочетаний n-элементного множества по k элементов, решать задачи комбинаторного характера. Записывать формулу бинома Ньютона.</p>
13	Метод математической индукции	2	
14	Перестановки, размещения	3	
15	Сочетания (комбинации)	3	
16	Бином Ньютона	3	
	Контрольная работа №4	1	
Элементы теории вероятностей		11	<p>Формулировать определения несовместных событий, объединения и пересечения событий, дополнения события. Используя формулу вероятности объединения двух несовместных событий, формулу, связывающую вероятности объединения и пересечения двух событий, формулу вероятности дополнения события, находить вероятности событий. Формулировать определения зависимых и независимых событий, условной вероятности. Используя теоремы о вероятности пересечения двух зависимых и независимых событий, теорему о вероятности пересечения нескольких независимых событий, находить вероятности событий. Распознавать вероятностные эксперименты, описываемые с помощью схемы Бернулли. Находить вероятность события, состоящего в том, что в схеме Бернулли успехом завершится данное количество испытаний. Формулировать определения случайной величины и множества её значений. Для случайной величины с конечным множеством значений формулировать определения распределения случайной величины и её математического ожидания. Находить математическое ожидание случайной величины по её распределению. Использовать выводы теории вероятностей в задачах с практическим жизненным содержанием</p>
17	Операции над событиями	2	
18	Зависимые и независимые события	3	
19	Схема Бернулли	4	
20	Случайные величины и их характеристики	1	
	Контрольная работа №5	1	
Повторение курса алгебры и начал математического анализа		41	
Повторение и систематизация учебного материала за курс алгебры и начал математического анализа		40	
	Контрольная работа №6	1	

Геометрия

Учебный предмет «Геометрия» входит в перечень учебных предметов, обязательных для изучения в средней (полной) общеобразовательной школе. Данная программа предусматривает изучение предмета на базовом уровне. Программа реализует

авторские идеи развивающего обучения геометрии, которое достигается особенностями изложения теоретического материала и системой упражнений на доказательство, сравнение, построение, анализ, выделение главного, установление связей, классификацию, обобщение и систематизацию.

Общая характеристика курса

Содержание курса геометрии в 10—11 классах представлено в виде следующих содержательных разделов: **«Параллельность в пространстве»**, **«Перпендикулярность в пространстве»**, **«Многогранники»**, **«Координаты и векторы в пространстве»**, **«Тела вращения»**, **«Объёмы тел. Площадь сферы»**, **«Геометрия в историческом развитии»**.

В разделе **«Параллельность в пространстве»** вводится понятие параллельности прямой и плоскости, которое служит фундаментом гибкого и мощного аппарата, используемого в решении геометрических задач.

В задачи изучения раздела **«Перпендикулярность в пространстве»** входит развитие умения решать задачи рациональными методами, вносить необходимые коррективы в ходе решения задачи.

Особенностью раздела **«Многогранники»** является то, что материал данного раздела носит прикладной характер и учитывает взаимосвязь системы научных знаний и метода познания — математического моделирования, обладает широкими возможностями для развития алгоритмического мышления, обеспечивает опыт продуктивной деятельности, обеспечивающий развитие мотивации к обучению и интеллекта.

Раздел **«Координаты и векторы в пространстве»** расширяет понятия, изученные в курсе геометрии 7—9 классов, а также методы исследования. Целью изучения данного раздела является формирование умения применять координатный метод для решения различных геометрических задач.

Материал раздела **«Тела вращения»** способствует развитию самостоятельности в организации и проведении исследований, воображения и творческих способностей учащихся.

Материал раздела **«Объёмы тел. Площадь сферы»** формирует представления об общих идеях и методах математического анализа и геометрии. Цель изучения раздела — применение математического аппарата для решения математических и практических задач, а также для доказательства ряда теорем.

Раздел **«Геометрия в историческом развитии»** позволяет сформировать представление о культурных и исторических факторах становления математики как науки, о ценности математических знаний и их применений в современном мире, о связи научного знания и ценностных установок.

Личностные, метапредметные и предметные результаты освоения содержания курса геометрии Изучение геометрии по данной программе способствует формированию у учащихся **личностных, метапредметных, предметных результатов** обучения, соответствующих требованиям Федерального государственного образовательного стандарта среднего общего образования.

Личностные результаты:

- 1) воспитание российской гражданской идентичности: патриотизма, уважения к Отечеству, осознания вклада отечественных учёных в развитие мировой науки;
- 2) формирование мировоззрения, соответствующего современному уровню развития науки и общественной практики;
- 3) ответственное отношение к обучению, готовность и способность к саморазвитию и самообразованию на протяжении всей жизни; сознательное отношение к непрерывному образованию как условию успешной профессиональной и общественной деятельности;
- 4) осознанный выбор будущей профессиональной деятельности на базе ориентирования в мире профессий и профессиональных предпочтений; отношение к профессиональной деятельности как к возможности участия в решении личных, общественных, государственных и общенациональных проблем; формирование уважительного отношения к труду, развитие опыта участия в социально значимом труде;
- 5) умение контролировать, оценивать и анализировать процесс и результат учебной и математической деятельности;
- 6) умение управлять своей познавательной деятельностью;
- 7) умение взаимодействовать с одноклассниками, детьми младшего возраста и взрослыми в образовательной, общественно полезной, учебно-исследовательской, проектной и других видах деятельности;
- 8) критичность мышления, инициатива, находчивость, активность при решении математических задач.

Метапредметные результаты:

- 1) умение самостоятельно определять цели своей деятельности, ставить и формулировать для себя новые задачи в учёбе;
- 2) умение соотносить свои действия с планируемыми результатами, осуществлять контроль своей деятельности в процессе достижения результата, определять способы действий в рамках предложенных условий и требований, корректировать свои действия в соответствии с изменяющейся ситуацией;
- 3) умение самостоятельно принимать решения, проводить анализ своей деятельности, применять различные методы познания;

4) владение навыками познавательной, учебно-исследовательской и проектной деятельности;

5) формирование понятийного аппарата, умения создавать обобщения, устанавливать аналогии, классифицировать, самостоятельно выбирать основания и критерии для классификации;

6) умение устанавливать причинно-следственные связи, строить логическое рассуждение, умозаключение (индуктивное, дедуктивное и по аналогии) и делать выводы;

7) формирование компетентности в области использования информационно-коммуникационных технологий;

8) умение видеть математическую задачу в контексте проблемной ситуации в других дисциплинах, в окружающей жизни;

9) умение самостоятельно осуществлять поиск в различных источниках, отбор, анализ, систематизацию и классификацию информации, необходимой для решения математических проблем, представлять её в понятной форме; принимать решение в условиях неполной или избыточной, точной или вероятностной информации; критически оценивать и интерпретировать информацию, получаемую из различных источников;

10) умение использовать математические средства наглядности (графики, таблицы, схемы и др.) для иллюстрации, интерпретации, аргументации;

11) умение выдвигать гипотезы при решении задачи, понимать необходимость их проверки;

12) понимание сущности алгоритмических предписаний и умение действовать в соответствии с предложенным алгоритмом.

Предметные результаты:

1) осознание значения математики в повседневной жизни человека;

2) представление о математической науке как сфере математической деятельности, об этапах её развития, о её значимости для развития цивилизации;

3) умение описывать явления реального мира на математическом языке; представление о математических понятиях и математических моделях как о важнейшем инструментарии, позволяющем описывать и изучать разные процессы и явления;

4) представление об основных понятиях, идеях и методах геометрии;

5) владение методами доказательств и алгоритмами решения; умение их применять, проводить доказательные рассуждения в ходе решения задач;

6) практически значимые математические умения и навыки, способность их применения к решению математических и нематематических задач;

7) владение навыками использования компьютерных программ при решении математических задач.

Планируемые результаты обучения геометрии

Выпускник научится:

- оперировать понятиями: точка, прямая, плоскость в пространстве, параллельность и перпендикулярность прямых и плоскостей;
- распознавать основные виды многогранников (призма, пирамида, прямоугольный параллелепипед, куб);
- изображать геометрические фигуры с помощью чертёжных инструментов;
- извлекать информацию о пространственных геометрических фигурах, представленную на чертежах;
- применять теорему Пифагора при вычислении элементов стереометрических фигур;
- находить объёмы и площади поверхностей простейших многогранников с применением формул;
- распознавать тела вращения: конус, цилиндр, сферу и шар;
- вычислять объёмы и площади поверхностей простейших многогранников и тел вращения с помощью формул;
- оперировать понятием «декартовы координаты в пространстве»;
- находить координаты вершин куба и прямоугольного параллелепипеда;
- находить примеры математических открытий и их авторов, в связи с отечественной и всемирной историей;
- понимать роль математики в развитии России.

В повседневной жизни и при изучении других предметов:

- соотносить абстрактные геометрические понятия и факты с реальными жизненными объектами и ситуациями;
- использовать свойства пространственных геометрических фигур для решения задач практического содержания;
- соотносить площади поверхностей тел одинаковой формы и различного размера;
- оценивать форму правильного многогранника после спилов, срезов и т. п. (определять количество вершин, рёбер и граней полученных многогранников).

Выпускник получит возможность научиться:

- применять для решения задач геометрические факты, если условия применения заданы в явной форме;

- решать задачи на нахождение геометрических величин по образцам или алгоритмам;
- делать плоские (выносные) чертежи из рисунков объёмных фигур, в том числе рисовать вид сверху, сбоку, строить сечения многогранников;
- извлекать, интерпретировать и преобразовывать информацию о геометрических фигурах, представленную на чертежах;
- применять геометрические факты для решения задач, в том числе предполагающих несколько шагов решения;
- описывать взаимное расположение прямых и плоскостей в пространстве;
- формулировать свойства и признаки фигур;
- доказывать геометрические утверждения;
- задавать плоскость уравнением в декартовой системе координат;
- владеть стандартной классификацией пространственных фигур (пирамиды, призмы, параллелепипеды);
- использовать свойства геометрических фигур для решения задач практического характера и задач из других областей знаний;
- решать простейшие задачи введением векторного базиса.

Место курса геометрии в учебном плане

В базисном учебном (образовательном) плане на изучение геометрии в 10—11 классах средней школы отведено 2 учебных часа в неделю в течение каждого года обучения.

Содержание курса

Повторение Решение задач с применением свойств фигур на плоскости. Задачи на доказательство и построение контрпримеров. Использование в задачах простейших логических правил. Решение задач с использованием теорем о треугольниках, соотношений в прямоугольных треугольниках, фактов, связанных с четырёхугольниками. Решение задач с использованием фактов, связанных с окружностями. Решение задач на измерения на плоскости, вычисление длин и площадей. Решение задач с использованием метода координат.

Наглядная стереометрия Фигуры и их изображения (прямоугольный параллелепипед, куб, пирамида, призма, конус, цилиндр, сфера). Основные понятия стереометрии и их свойства. Сечения куба и тетраэдра. Точка, прямая и плоскость в пространстве, аксиомы стереометрии и следствия из них. Взаимное расположение прямых и плоскостей в пространстве. Параллельность прямых и плоскостей в пространстве. Изображение простейших пространственных фигур на плоскости.

Параллельность Расстояния между фигурами в пространстве. Углы в пространстве. Перпендикулярность прямых и плоскостей. Проекция фигуры на плоскость. Признаки перпендикулярности прямых и плоскостей в пространстве. Теорема о трёх перпендикулярах.

Многогранники Параллелепипед. Свойства прямоугольного параллелепипеда. Теорема Пифагора в пространстве. Призма и пирамида. Правильная пирамида и правильная призма. Прямая пирамида. Элементы призмы и пирамиды. Простейшие комбинации многогранников и тел вращения. Вычисление элементов пространственных фигур (рёбра, диагонали, углы).

Тела вращения Цилиндр, конус, сфера и шар. Основные свойства прямого кругового цилиндра, прямого кругового конуса. Изображение тел вращения на плоскости. Представление об усечённом конусе, сечениях конуса (параллельных основанию и проходящих через вершину), сечениях цилиндра (параллельно и перпендикулярно оси), сечениях шара. Развёртка цилиндра и конуса. Объёмы тел. Площадь сферы Понятие об объёме. Объём пирамиды и конуса, призмы и цилиндра. Объём шара. и перпендикулярность в пространстве Подобные тела в пространстве. Соотношения между площадями поверхностей и объёмами подобных тел. Площадь поверхности правильной пирамиды и прямой призмы. Площадь поверхности прямого кругового цилиндра, прямого кругового конуса и шара.

Координаты и векторы в пространстве Движения в пространстве: параллельный перенос, центральная симметрия, симметрия относительно плоскости, поворот. Свойства движений. Применение движений при решении задач. Векторы и координаты в пространстве. Сумма векторов, умножение вектора на число, угол между векторами. Коллинеарные и компланарные векторы. Скалярное произведение векторов. Теорема о разложении вектора по трём некопланарным векторам. Скалярное произведение векторов в координатах. Применение векторов при решении задач на нахождение расстояний, длин, площадей и объёмов. Уравнение плоскости в пространстве. Уравнение сферы в пространстве. Формула для вычисления расстояния между точками в пространстве.

Подготовка к ГИА

Модуль «Базовые навыки»

Чтение графиков и диаграмм реальных зависимостей. Арифметические действия с рациональными числами. Конвертация единиц измерений, сравнение величин, прикидка и оценка, соответствия между величинами и их значениями. Практические арифметические задачи с текстовым условием. Понятие вероятности. Практические задачи на вычисление вероятностей.

Модуль «Алгебра»

Вычисление и преобразование. Уравнения. Текстовые задачи. Неравенства.

Модуль «Функция»

Функции и график функции. Чтение графиков функций

ТЕМАТИЧЕСКОЕ ПЛАНИРОВАНИЕ**10 класс**

Номер параграфа	Содержание учебного материала	Количество часов	Характеристика основных видов деятельности ученика (на уровне учебных действий)
Введение в стереометрию		9	Перечислять основные понятия стереометрии.
1	Основные понятия стереометрии. Аксиомы стереометрии	2	Описывать основные понятия стереометрии (точка, прямая, плоскость). Описывать возможные способы расположения точек, прямых и плоскостей в пространстве. Формулировать аксиомы стереометрии. Разъяснять и иллюстрировать аксиомы. Формулировать и доказывать теоремы — следствия из аксиом.
2	Следствия из аксиом стереометрии	2	
3	Пространственные фигуры. Начальные представления о многогранниках	4	Формулировать и доказывать теоремы — следствия из аксиом.
	Контрольная работа №1	1	Формулировать способы задания плоскости в пространстве. Перечислять и описывать основные элементы многогранников: рёбра, вершины, грани. Описывать виды многогранников (пирамида, тетраэдр, призма, прямоугольный параллелепипед, куб), а также их элементы (основания, боковые грани, рёбра основания, боковые рёбра). Решать задачи на построение сечений многогранников
Параллельность в пространстве		15	Описывать возможные способы расположения в пространстве: двух прямых, прямой и плоскости, двух плоскостей. Формулировать определения: параллельных прямых, скрещивающихся прямых, параллельных прямой и плоскости, параллельных плоскостей, преобразование движения, фигуры, симметричной относительно точки, равных фигур, преобразования подобия. Разъяснять понятия: преобразование фигур, параллельный перенос, параллельное проектирование, параллельная проекция (изображение) фигуры. Формулировать свойства параллельного проектирования. Формулировать и доказывать признаки: параллельности двух прямых, параллельности прямой и плоскости, параллельности двух плоскостей. Формулировать и доказывать свойства: параллельных прямых, параллельных плоскостей. Решать задачи на построение сечений многогранников, а также построение изображений фигур
4	Взаимное расположение двух прямых в пространстве	3	
5	Параллельность прямой и плоскости	4	
6	Параллельность плоскостей	3	
7	Преобразование фигур в пространстве. Параллельное проектирование	4	
	Контрольная работа №2	1	
Перпендикулярность в пространстве		27	
8	Угол между прямыми в пространстве	2	

9	Перпендикулярность прямой и плоскости	3	
10	Перпендикуляр и наклонная	4	
11	Теорема о трёх перпендикулярах	4	
12	Угол между прямой и плоскостью	3	
	Контрольная работа №3	1	
13	Двугранный угол. Угол между двумя плоскостями	4	<p>Формулировать определения: угла между пересекающимися прямыми; угла между скрещивающимися прямыми; прямой, перпендикулярной плоскости; угла между прямой и плоскостью; угла между двумя плоскостями; перпендикулярных плоскостей; точек, симметричных относительно плоскости; фигур, симметричных относительно плоскости; расстояния от точки до фигуры; расстояния от прямой до параллельной ей плоскости; расстояния между параллельными плоскостями; общего перпендикуляра двух скрещивающихся прямых. Описывать понятия: перпендикуляр, наклонная, основание перпендикуляра, основание наклонной, проекция наклонной, ортогональная проекция фигуры, расстояние между скрещивающимися прямыми, зеркальная симметрия, двугранный угол, грань двугранного угла, ребро двугранного угла, линейный угол двугранного угла. Формулировать и доказывать признаки: перпендикулярности прямой и плоскости, перпендикулярности двух плоскостей. Формулировать и доказывать свойства: перпендикулярных прямых; прямых, перпендикулярных плоскости; перпендикулярных плоскостей. Формулировать и доказывать теоремы: о перпендикуляре и наклонной, проведённых из одной точки; о трёх перпендикулярах; о площади ортогональной проекции выпуклого многоугольника. Решать задачи на доказательство, а также вычисление: угла между прямыми, угла между прямой и плоскостью, угла между плоскостями, расстояния от точки до прямой, расстояния от точки до плоскости, расстояния между скрещивающимися прямыми, расстояния между параллельными плоскостями, площади ортогональной проекции выпуклого многоугольника</p>
14	Перпендикулярные плоскости	3	
15	Площадь ортогональной проекции многоугольника	2	
	Контрольная работа №4	1	
Многогранники		15	
16	Призма	4	
17	Параллелепипед	3	
18	Пирамида	5	
20	Усечённая пирамида	2	
	Контрольная работа №5	1	

			параллелепипеда, о квадрате диагонали
Обобщение и систематизация знаний и умений учащихся		4	
Упражнения для повторения курса 10 класса		3	
	Итоговая контрольная работа	1	

11 класс

Номер параграфа	Содержание учебного материала	Количество часов	Характеристика основных видов деятельности ученика (на уровне учебных действий)
Координаты и векторы в пространстве		16	<p>Описывать понятия: прямоугольная система координат в пространстве, координаты точки, вектор, сонаправленные и противоположно направленные векторы, параллельный перенос на вектор, сумма векторов, гомотетия с коэффициентом, равным k, угол между векторами. Формулировать определения: коллинеарных векторов, равных векторов, разности векторов, противоположных векторов, произведения вектора и числа, скалярного произведения двух векторов, геометрического места точек, биссектора двугранного угла, уравнения фигуры. Доказывать формулы: расстояния между двумя точками (с заданными координатами), координат середины отрезка, координат суммы и разности векторов, скалярного произведения двух векторов, для вычисления косинуса угла между двумя ненулевыми векторами. Формулировать и доказывать теоремы: о координатах вектора (при заданных координатах его начала и конца), о коллинеарных векторах, о скалярном произведении двух перпендикулярных векторов, о ГМТ, равноудалённых от концов отрезка, о ГМТ, принадлежащих двугранному углу и равно удалённых от его граней, об уравнении плоскости, о векторе, перпендикулярном данной плоскости. Применять изученные определения, теоремы и формулы к решению задач</p>
1	Декартовы координаты точки в пространстве	2	
2	Векторы в пространстве	2	
3	Сложение и вычитание векторов	2	
4	Умножение вектора на число. Гомотетия	3	
5	Скалярное произведение векторов	3	
6	Геометрическое место точек пространства. Уравнение плоскости	3	
	Контрольная работа №1	1	
Тела вращения		29	
7	Цилиндр	3	
8	Комбинации цилиндра и призмы	2	
9	Конус	3	
10	Усечённый конус	2	
11	Комбинации конуса и пирамиды	3	
	Контрольная работа №2	1	

12	Сфера и шар. Уравнение сферы	2	
13	Взаимное расположение сферы и плоскости	3	
14	Многогранники, вписанные в сферу	3	описанная вокруг усечённого конуса, усеченная пирамида, вписанная в усечённый конус, фигура касается сферы. Формулировать определения: призмы, вписанной в цилиндр; призмы, описанной около цилиндра; пирамиды, вписанной в конус; пирамиды, описанной около конуса; сферы и шара, а также их элементов; касательной плоскости к сфере; многогранника, вписанного в сферу; многогранника, описанного около сферы; цилиндра, вписанного в сферу; конуса, вписанного в сферу; усечённого конуса, вписанного в сферу; цилиндра, описанного около сферы, конуса, описанного около сферы; усечённого конуса, описанного около сферы. Доказывать формулы: площади полной поверхности цилиндра, площади боковой поверхности конуса, площади боковой поверхности усечённого конуса. Формулировать и доказывать теоремы: об уравнении сферы данного радиуса с центром в данной точке, о касательной плоскости к сфере и её следствии. Применять изученные определения, теоремы и формулы к решению задач
15	Многогранники, описанные около сферы	3	
16	Комбинации цилиндра и сферы, конуса и сферы	3	
	Контрольная работа №3	1	
Объёмы тел. Площадь сферы		17	
17	Объём тела. Формулы для вычисления объёма призмы	3	Формулировать определения: объёма тела, площади поверхности шара. Доказывать формулы: объёма призмы, объёма пирамиды, объёма усечённой пирамиды, объёма конуса, объёма усечённого конуса, объёма цилиндра, объёма шара, площади сферы. Применять изученные определения, теоремы и формулы к решению задач
18	Формулы для вычисления объёмов пирамиды, усечённой пирамиды	5	
	Контрольная работа №4	1	
19	Объёмы тел вращения	5	
20	Площадь сферы	2	
	Контрольная работа №5	1	
Повторение и систематизация учебного материала		8	
Итоговая контрольная работа		1	