




Муниципальное бюджетное общеобразовательное учреждение
«Средняя общеобразовательная школа № 50» города Белгорода

«Рассмотрено» Руководитель МО  А.А. Шкуркин Протокол № 1 от «29»августа 2017 года	«Согласовано» Заместитель директора МБОУ СОШ №50  С.Е. Сергеева «30» 08 2017 года	«Утверждаю» Директор МБОУ СОШ №50  Е.В. Галеева Приказ № 184 от «30» августа 2017 года
--	--	---

ПРОГРАММА НА УРОВЕНЬ
Учебного курса «Информатика»
6-9 класс (ФГОС)
Базовый уровень

Составитель
учитель информатики:
Забуга Ксения Дмитриевна

г. Белгород, 2017 г.

Пояснительная записка

Настоящая рабочая программа по информатике и ИКТ для основной общеобразовательной школы (6–9 классы) составлена на основе: Федерального Государственного Образовательного Стандарта (ФГОС), утвержденного приказом Министерством образования и науки Российской Федерации от 17 декабря 2010 г. № 1897, авторской программы Босовой Л.Л. для 6 классов 2016 г. и авторской программы по курсу информатики Угриновича Н.Д. для 7-9 классов 2016 г.

Рабочая программа рассчитана на изучение информатики и ИКТ по 1 часу в неделю в 6-9 классах, в году 34 часа, всего 136 часов часа. Программа соответствует федеральному компоненту государственного стандарта основного общего образования по информатике и информационным технологиям.

В соответствии с ФГОС изучение информатики в основной школе должно обеспечить:

- формирование информационной и алгоритмической культуры; формирование представления о компьютере как универсальном устройстве обработки информации; развитие основных навыков и умений использования компьютерных устройств;
- формирование представления об основных изучаемых понятиях: информация, алгоритм, модель, — и их свойствах;
- развитие алгоритмического мышления, необходимого для профессиональной деятельности в современном обществе; развитие умений составить и записать алгоритм для конкретного исполнителя; формирование знаний об алгоритмических конструкциях, логических значениях и операциях; знакомство с одним из языков программирования и основными алгоритмическими структурами — линейной, условной и циклической;
- формирование умений формализации и структурирования информации, умения выбирать способ представления данных в соответствии с поставленной задачей — таблицу, схему, график, диаграмму, с использованием соответствующих программных средств обработки данных;
- формирование навыков и умений безопасного и целесообразного поведения при работе с компьютерными программами и в Интернете, умения соблюдать нормы информационной этики и права.

Программа соответствует федеральному компоненту государственного стандарта основного общего образования по информатике и информационным технологиям. Планируется проведение 18 контрольных точек:

6 класс (2) – «Информационное моделирование», «Алгоритмика».

7 класс (4) - «Компьютер как универсальное устройство для обработки информации», «Обработка текстовой информации», «Обработка графической информации», «Коммуникационные технологии».

8 класс (6) - входная контрольная работа, «Информация и информационные процессы», «Кодирование текстовой и графической информации», «Кодирование и обработка звука, цифрового фото и видео», «Кодирование и обработка числовой информации», «Хранение, поиск и сортировка информации в базах данных».

9 класс (6) - входная контрольная работа, «Основы алгоритмизации и программирования», «Моделирование и формализация», «Логика и логические основы компьютера», «Информационное общество и информационная безопасность», итоговая контрольная работа.

Реализация рабочей программы основана на использовании УМК Н.Д. Угриновича (7-9 кл.) и Л.Л. Босовой (6 кл.), обеспечивающего обучение курсу информатики в

соответствии с ФГОС. Основу УМК составляют учебники завершенной предметной линии для 6 и 7-9 классов, включенные в Федеральный перечень учебников, рекомендованных Министерством образования и науки Российской Федерации:

- Информатика: учебник для 6 класса, Босова Л.Л., Бином. Лаборатория знаний, 2017
- Информатика: учебник для 7 класса, Угринович Н. Д., Бином. Лаборатория знаний, 2017
- Информатика: учебник для 8 класса, Угринович Н. Д., Бином. Лаборатория знаний, 2006
- Информатика: учебник для 9 класса, Угринович Н. Д., Бином. Лаборатория знаний, 2017
- Информатика. Программа для основной школы: 7–9 классы, Угринович Н. Д., Самылкина Н. Н., Бином. Лаборатория знаний, 2016
- Электронное приложение к УМК

В соответствии с требованиями ФГОС для реализации основной образовательной программы основного общего образования предусматривается обеспечение образовательного учреждения современной информационно-образовательной средой.

Информационно-образовательная среда образовательного учреждения включает: комплекс информационных образовательных ресурсов, в том числе цифровые образовательные ресурсы, совокупность технологических средств информационных и коммуникационных технологий (ИКТ): компьютеры, иное ИКТ-оборудование, коммуникационные каналы, систему современных педагогических технологий, обеспечивающих обучение в современной информационно-образовательной среде.

Организация учебного процесса осуществляется с использованием индивидуальных, групповых, индивидуально-групповых и фронтальных форм.

Цели и задачи курса

- сформировать общеучебные умения и навыки на основе средств и методов информатики и ИКТ, в том числе овладение умениями работать с различными видами информации, самостоятельно планировать и осуществлять индивидуальную и коллективную информационную деятельность, представлять и оценивать ее результаты;
- изучить понятия основного курса школьной информатики, обеспечивающее целенаправленное формирование общеучебных понятий, таких как «объект», «система», «модель», «алгоритм» и др.;
- способствовать воспитанию ответственного и избирательного отношения к информации; развитие познавательных, интеллектуальных и творческих способностей учащихся.
- сформировать у учащихся единую системы понятий, связанных с созданием, получением, обработкой, интерпретацией и хранением информации;
- пользоваться распространенными прикладными пакетами;
- показать основные приемы эффективного использования информационных технологий;
- сформировать логические связи с другими предметами, входящими в курс среднего образования.

Данный курс призван обеспечить базовые знания учащихся, т.е. сформировать представления о сущности информации и информационных процессов, развить логическое мышление, являющееся необходимой частью научного взгляда на мир, познакомить учащихся с современными информационными технологиями.

Учащиеся приобретают знания и умения работы на современных ПК и программных средствах. Приобретение информационной культуры обеспечивается изучением и работой

с текстовым и графическим редактором, электронными таблицами. СУБД, мультимедийными продуктами, средствами компьютерных телекоммуникаций. Программой предполагается проведение практических работ, направленных на отработку отдельных технологических приемов.

Общая характеристика учебного предмета

Информатика – это естественнонаучная дисциплина о закономерностях протекания информационных процессов в системах различной природы, а также о методах и средствах их автоматизации.

Многие положения, развиваемые информатикой, рассматриваются как основа создания и использования информационных и коммуникационных технологий — одного из наиболее значимых технологических достижений современной цивилизации. Вместе с математикой, физикой, химией, биологией курс информатики закладывает основы естественнонаучного мировоззрения.

Информатика имеет большое и все возрастающее число междисциплинарных связей, причем как на уровне понятийного аппарата, так и на уровне инструментария. Многие предметные знания и способы деятельности (включая использование средств ИКТ), освоенные обучающимися на базе информатики, находят применение как в рамках образовательного процесса при изучении других предметных областей, так и в иных жизненных ситуациях, становятся значимыми для формирования качеств личности, т. е. ориентированы на формирование метапредметных и личностных результатов. На протяжении всего периода становления школьной информатики в ней накапливался опыт формирования образовательных результатов, которые в настоящее время принято называть современными образовательными результатами.

Одной из основных черт нашего времени является всевозрастающая изменчивость окружающего мира. В этих условиях велика роль фундаментального образования, обеспечивающего профессиональную мобильность человека, готовность его к освоению новых технологий, в том числе, информационных. Необходимость подготовки личности к быстро наступающим переменам в обществе требует развития разнообразных форм мышления, формирования у учащихся умений организации собственной учебной деятельности, их ориентации на деятельностную жизненную позицию.

В содержании курса информатики основной школы целесообразно сделать акцент на изучении фундаментальных основ информатики, формировании информационной культуры, развитии алгоритмического мышления, реализовать в полной мере общеобразовательный потенциал этого курса.

Курс информатики основной школы является частью непрерывного курса информатики, который включает в себя также пропедевтический курс в начальной школе и обучение информатике в старших классах (на базовом или профильном уровне). В настоящей программе учтено, что сегодня, в соответствии с Федеральным государственным стандартом начального образования, учащиеся к концу начальной школы должны обладать ИКТ-компетентностью, достаточной для дальнейшего обучения. Далее, в основной школе, начиная с 6-го класса, они закрепляют полученные технические навыки и развивают их в рамках применения при изучении всех предметов. Курс информатики основной школы, опирается на опыт постоянного применения ИКТ, уже имеющийся у учащихся, дает теоретическое осмысление, интерпретацию и обобщение этого опыта.

Место учебного предмета в учебном плане

Курс «Информатика» в 6-9 классах обеспечивает непрерывность изучения предмета Информатика в среднем звене. На изучение курса в 6-9 классах отводится 34 часа (1 час в неделю). Полный объем курса – 136 часов. Данный курс проводится в урочное время, стоит в школьном расписании как урок.

Требования к результатам освоения на личностном, метапредметном и предметном уровнях

В соответствии с приказом Министерства образования и науки Российской Федерации от 6 октября 2009 г. № 373 п. 19.2. («Планируемые результаты освоения основной образовательной программы должны:3) являться содержательной и критериальной основой для разработки ... учебно-методической литературы») курс нацелен на обеспечение реализации трех групп образовательных результатов: личностных, метапредметных и предметных.

Личностные:

- формирование целостного мировоззрения, соответствующего современному уровню развития науки и общественной практики, учитывающего социальное, культурное, языковое, духовное многообразие современного мира;
- формирование коммуникативной компетентности в общении и сотрудничестве со сверстниками, детьми старшего и младшего возраста, взрослыми в процессе образовательной, общественно полезной, учебно-исследовательской, творческой и других видов деятельности.
- приобретение опыта выполнения индивидуальных и коллективных проектов, таких как разработка программных средств учебного назначения, издание школьных газет, создание сайтов, виртуальных краеведческих музеев и т. д, на основе использования информационных технологий;
- знакомство с основными правами и обязанностями гражданина информационного общества;
- формирование представлений об основных направлениях развития информационного сектора экономики, основных видах профессиональной деятельности, связанных с информатикой и информационными технологиями.
- целенаправленный поиск и использование информационных ресурсов, необходимых для решения учебных и практических задач, в том числе с помощью средств информационных и коммуникационных технологий (ИКТ);
- анализ информационных процессов, протекающих в социотехнических, природных, социальных системах;
- формирование (на основе собственного опыта информационной деятельности) представлений о механизмах и законах восприятия и переработки информации человеком, техническими и социальными системами.

Метапредметные:

- формирование компьютерной грамотности, т. е. приобретение опыта создания, преобразования, представления, хранения информационных объектов (текстов, рисунков, алгоритмов и т. п.) с использованием наиболее широко распространенных компьютерных инструментальных средств;

- осуществление целенаправленного поиска информации в различных информационных массивах, в том числе электронных энциклопедиях, сети Интернет и т.п., анализ и оценка свойств полученной информации с точки зрения решаемой задачи;
- целенаправленное использование информации в процессе управления, в том числе с помощью аппаратных и программных средств компьютера и цифровой бытовой техники;
- умение самостоятельно планировать пути достижения целей, в том числе альтернативные, осознанно выбирать наиболее эффективные способы решения учебных и познавательных задач;
- умение соотносить свои действия с планируемыми результатами, осуществлять контроль своей деятельности в процессе достижения результата, определять способы действий в рамках предложенных условий и требований, корректировать свои действия в соответствии с изменяющейся ситуацией;
- умение оценивать правильность выполнения учебной задачи, собственные возможности её решения;
- владение основами самоконтроля, самооценки, принятия решений и осуществления осознанного выбора в учебной и познавательной деятельности;
- умение определять понятия, создавать обобщения, устанавливать аналогии, классифицировать, самостоятельно выбирать основания и критерии для классификации, устанавливать причинно-следственные связи, строить логическое рассуждение, умозаключение (индуктивное, дедуктивное и по аналогии) и делать выводы;
- умение создавать, применять и преобразовывать знаки и символы, модели и схемы для решения учебных и познавательных задач. Важнейшее место в курсе занимает тема «Моделирование и формализация», в которой исследуются модели из различных предметных областей: математики, физики, химии и собственно информатики. Эта тема способствует информатизации учебного процесса в целом, придает курсу «Информатика» межпредметный характер.

Предметные:

- понимание роли информационных процессов в современном мире;
- формирование информационной и алгоритмической культуры; формирование представления о компьютере как универсальном устройстве обработки информации; развитие основных навыков и умений использования компьютерных устройств;
- формирование представления об основных изучаемых понятиях: информация, алгоритм, модель – и их свойствах;
- развитие алгоритмического и системного мышления, необходимых для профессиональной деятельности в современном обществе; развитие умений составить и записать алгоритм для конкретного исполнителя; формирование знаний об алгоритмических конструкциях, логических значениях и операциях; знакомство с одним из языков программирования и основными алгоритмическими структурами — линейной, с ветвлением и циклической;
- формирование умений формализации и структурирования информации, умения выбирать способ представления данных в соответствии с поставленной задачей (таблицы, схемы, графики, диаграммы), с использованием соответствующих программных средств обработки данных;
- формирование навыков и умений безопасного и целесообразного поведения при работе с компьютерными программами и в Интернете, умения соблюдать нормы информационной этики и права. Большое значение в курсе имеет тема

«Коммуникационные технологии», в которой учащиеся знакомятся не только с основными сервисами Интернета, но и учатся применять их на практике.

Содержание учебного предмета

Информационное моделирование

Объекты и их имена. Признаки объектов: свойства, действия, поведение, состояния. Отношения объектов. Разновидности объектов и их классификация. Состав объектов. Системы объектов.

Модели объектов и их назначение. Информационные модели. Словесные информационные модели. Простейшие математические модели.

Табличные информационные модели. Структура и правила оформления таблицы. Простые таблицы. Табличное решение логических задач.

Вычислительные таблицы. Графики и диаграммы. Наглядное представление о соотношении величин. Визуализация многогранных данных.

Многообразие схем. Информационные модели на графах. Деревья.

Алгоритмика

Понятие исполнителя. Неформальные и формальные исполнители. Учебные исполнители (Черепаха, Кузнечик, Водолей и др.) как примеры формальных исполнителей. Их назначение, среда, режим работы, система команд. Управление исполнителями с помощью команд и их последовательностей.

Что такое алгоритм. Различные формы записи алгоритмов (нумерованный список, таблица, блок-схема). Примеры линейных алгоритмов, алгоритмов с ветвлениями и повторениями (в повседневной жизни, в литературных произведениях, на уроках математики и т.д.).

Составление алгоритмов (линейных, с ветвлениями и циклами) для управления исполнителями Чертёжник, Водолей и др.

Структура содержания общеобразовательного предмета (курса) информатики в 7–9 классах основной школы может быть определена следующими укрупнёнными тематическими блоками (разделами):

Структура содержания общеобразовательного предмета (курса) информатики в основной школе может быть определена тремя укрупнёнными разделами:

- введение в информатику;
- алгоритмы и начала программирования;
- информационные и коммуникационные технологии.

Содержание информатики в учебниках для 7-9 классов построено на единой системе понятий, отражающих основные содержательные линии:

- информация и информационные процессы;
- компьютер как универсальное устройство обработки информации;
- алгоритмизация и программирование;
- информационные модели из различных предметных областей;
- информационные и коммуникационные технологии;
- информационное общество и информационная безопасность.

Таким образом, завершённой предметной линией учебников обеспечивается преемственность изучения предмета в полном объеме на основной (второй) ступени общего образования.

Рассматривая содержательное распределение учебного материала в учебниках информатики, можно отчетливо увидеть опору на возрастные психологические особенности обучающихся основной школы (7-9 классы), которые характеризуются :

- бурным, скачкообразным характером развития, т. е. происходящими за сравнительно короткий срок многочисленными качественными изменениями прежних

особенностей, интересов и отношений ребенка, появлением у подростка значительных субъективных трудностей и переживаний;

- стремлением подростка к общению и совместной деятельности со сверстниками;
- особой чувствительностью к морально-этическому «кодексу товарищества», в котором заданы важнейшие нормы социального поведения взрослого мира;
- изменением социальной ситуации развития — ростом информационных перегрузок и изменением характера и способа общения и социальных взаимодействий (способы получения информации: СМИ, телевидение, Интернет).

Учет особенностей подросткового возраста, успешность и своевременность формирования новообразований познавательной сферы, качеств и свойств личности связываются с активной позицией учителя, а также с адекватностью построения образовательного процесса и выбора условий и методик обучения.

В учебниках 7 и 8 классов наряду с формированием первичных научных представлений об информации и информационных процессах развиваются и систематизируются преимущественно практические умения представлять и обрабатывать текстовую, графическую, числовую и звуковую информацию для документов, презентаций и публикации в сети.

При расположении материала учитывались и особенности деятельности в течение учебного года, когда идет чередование теории и практики, либо рекомендован режим интеграции теории и практики. Предусмотрено время для контрольных уроков и творческих проектов. Большое внимание уделено позиционированию коллективной работы в сети и проблеме личной безопасности в сети. В случае, когда в образовательном учреждении нет возможности изучить и провести практические занятия по темам «Обработка звука», «Цифровое фото и видео» и «Редактирование цифрового видео с использованием системы нелинейного видеомонтажа», рекомендуется эти часы использовать для изучения темы «Системы счисления». Это объясняется высокой значимостью темы для успешного прохождения учащимися итоговой аттестации.

Содержание учебника 9 класса в основном ориентировано на освоение программирования и основ информационного моделирования. Используются задания из других предметных областей, которые реализованы в виде мини-проектов. Изучение основ логики перенесено в начало года, поскольку тема имеет прикладное значение и используется при изучении программирования.

Содержание информатики с точки зрения построения траектории обучения в основной школе раскрывается в программе и тематическом планировании автора. Объем изучаемого материала и его распределение по годам изучения представлены в таблице 1 следующего раздела.

Программа представляет собой содержательное описание основных тематических блоков с раскрытием видов учебной деятельности при рассмотрении теории и выполнении практических работ.

Для соответствия возрастным особенностям учащихся учебник снабжен навигационными инструментами — навигационной полосой со специальными значками, акцентирующими внимание учащихся на важных конструктах параграфа, а также позволяющими связать в единый комплект все элементы УМК, благодаря ссылкам на практикум, и фрагменты учебного материала. Таким образом, навигационные инструменты учебника активизируют деятельностный характер взаимодействия ученика с учебным материалом параграфа, закрепляют элементы работы с информацией в режиме перекрестных ссылок в структурированном тексте.

Реализации изложенных идей способствует иллюстративный ряд учебника. Рисунки отражают основные знания, которые учащийся должен вынести из параграфа.

Всё вышесказанное способствует развитию системы универсальных учебных действий, которые согласно ФГОС являются основой создания учебных курсов и отражены в требованиях ФГОС к результатам обучения.

Вопросы и задания в учебниках способствуют овладению учащимися приемами анализа, синтеза, отбора и систематизации материала на определенную тему.

Система вопросов и заданий к параграфам и пунктам разноуровневая по сложности и содержанию, что позволяет учитывать индивидуальные особенности обучающихся, фактически определяет индивидуальную образовательную траекторию.

В содержании учебников присутствуют примеры и задания, способствующие сотрудничеству учащегося с педагогом и сверстниками в учебном процессе (широко используется метод проектов).

Вопросы и задания, что важно, соответствуют возрастным и психологическим особенностям обучающихся. Они способствуют развитию умения самостоятельной работы учащегося с информацией и развитию критического мышления.

Тематическое планирование с определением основных видов учебной деятельности

6 классы

Примерные темы, раскрывающие основное содержание программы	Основное содержание по темам	Характеристика деятельности ученика
Тема 1. Информация вокруг нас	<p>Информация и информатика. Как человек получает информацию. Виды информации по способу получения.</p> <p>Хранение информации. Память человека и память человечества. Носители информации.</p> <p>Передача информации. Источник, канал, приёмник. Примеры передачи информации. Электронная почта.</p> <p>Код, кодирование информации. Способы кодирования информации. Метод координат.</p> <p>Формы представления информации. Текст как форма представления информации. Табличная форма представления информации. Наглядные формы представления информации.</p> <p>Обработка информации. Разнообразие задач обработки информации. Изменение формы представления</p>	<p><i>Аналитическая деятельность:</i></p> <ul style="list-style-type: none"> • приводить примеры передачи, хранения и обработки информации в деятельности человека, в живой природе, обществе, технике; • приводить примеры информационных носителей; • классифицировать информацию по способам её восприятия человеком, по формам представления на материальных носителях; • разрабатывать план действий для решения задач на переправы, переливания и пр.; • определять, информативно или нет некоторое сообщение, если известны способности конкретного субъекта к его восприятию. <p><i>Практическая деятельность:</i></p> <ul style="list-style-type: none"> • кодировать и декодировать сообщения, используя простейшие коды; • работать с электронной почтой (регистрировать почтовый ящик и пересылать сообщения); • осуществлять поиск информации в сети Интернет с использованием простых запросов (по одному признаку);

	<p>информации.</p> <p>Систематизация информации. Поиск информации. Получение новой информации.</p> <p>Преобразование информации по заданным правилам. Черные ящики.</p> <p>Преобразование информации путем рассуждений. Разработка плана действий и его запись. Задачи на переливания. Задачи на переправы.</p> <p>Информация и знания.</p> <p>Чувственное познание окружающего мира.</p> <p>Абстрактное мышление.</p> <p>Понятие как форма мышления.</p>	<ul style="list-style-type: none"> • сохранять для индивидуального использования, найденные в сети Интернет информационные объекты и ссылки на них; • систематизировать (упорядочивать) файлы и папки; • вычислять значения арифметических выражений с помощью программы Калькулятор; • преобразовывать информацию по заданным правилам и путём рассуждений; • решать задачи на переливания, переправы и пр. в соответствующих программных средах.
Тема 2. Компьютер	<p>Компьютер – универсальная машина для работы с информацией. Техника безопасности и организация рабочего места.</p> <p>Основные устройства компьютера, в том числе устройства для ввода информации (текста, звука, изображения) в компьютер.</p> <p>Компьютерные объекты. Программы и документы. Файлы и папки. Основные правила именования файлов.</p> <p>Элементы пользовательского интерфейса: рабочий стол; панель задач. Мышь, указатель мыши, действия с мышью. Управление компьютером с помощью мыши. Компьютерные меню. Главное меню. Запуск программ. Окно</p>	<p><i>Аналитическая деятельность:</i></p> <ul style="list-style-type: none"> • выделять аппаратное и программное обеспечение компьютера; • анализировать устройства компьютера с точки зрения организации процедур ввода, хранения, обработки, вывода и передачи информации; • определять технические средства, с помощью которых может быть реализован ввод информации (текста, звука, изображения) в компьютер. <p><i>Практическая деятельность:</i></p> <ul style="list-style-type: none"> • выбирать и запускать нужную программу; • работать с основными элементами пользовательского интерфейса: использовать меню, обращаться за справкой, работать с окнами (изменять размеры и перемещать окна, реагировать на диалоговые окна); • вводить информацию в компьютер с помощью

	<p>программы и его компоненты. Диалоговые окна. Основные элементы управления, имеющиеся в диалоговых окнах.</p> <p>Ввод информации в память компьютера. Клавиатура. Группы клавиш. Основная позиция пальцев на клавиатуре.</p>	<p>клавиатуры (приёмы квалифицированного клавиатурного письма), мыши и других технических средств;</p> <ul style="list-style-type: none"> • создавать, переименовывать, перемещать, копировать и удалять файлы; • соблюдать требования к организации компьютерного рабочего места, требования безопасности и гигиены при работе со средствами ИКТ.
Тема 3. Подготовка текстов на компьютере	<p>Текстовый редактор. Правила ввода текста. Слово, предложение, абзац. Приёмы редактирования (вставка, удаление и замена символов). Фрагмент. Перемещение и удаление фрагментов. Буфер обмена. Копирование фрагментов. Проверка правописания, расстановка переносов. Форматирование символов (шрифт, размер, начертание, цвет). Форматирование абзацев (выравнивание, отступ первой строки, междустрочный интервал и др.).</p> <p>Создание и форматирование списков. Вставка в документ таблицы, ее форматирование и заполнение данными.</p>	<p><i>Аналитическая деятельность:</i></p> <ul style="list-style-type: none"> • соотносить этапы (ввод, редактирование, форматирование) создания текстового документа и возможности тестового процессора по их реализации; • определять инструменты текстового редактора для выполнения базовых операций по созданию текстовых документов. <p><i>Практическая деятельность:</i></p> <ul style="list-style-type: none"> • создавать несложные текстовые документы на родном и иностранном языках; • выделять, перемещать и удалять фрагменты текста; создавать тексты с повторяющимися фрагментами; • осуществлять орфографический контроль в текстовом документе с помощью средств текстового процессора; • оформлять текст в соответствии с заданными требованиями к шрифту, его начертанию, размеру и цвету, к выравниванию текста; • создавать и форматировать списки; • создавать, форматировать и заполнять данными таблицы.
Тема 4. Компьютерная графика	<p>Компьютерная графика. Простейший графический редактор.</p>	<p><i>Аналитическая деятельность:</i></p> <ul style="list-style-type: none"> • выделять в сложных графических объектах

	<p>Инструменты графического редактора. Инструменты создания простейших графических объектов.</p> <p>Исправление ошибок и внесение изменений. Работа с фрагментами: удаление, перемещение, копирование. Преобразование фрагментов.</p> <p>Устройства ввода графической информации.</p>	<p>простые (графические примитивы);</p> <ul style="list-style-type: none"> • планировать работу по конструированию сложных графических объектов из простых; • определять инструменты графического редактора для выполнения базовых операций по созданию изображений; <p><i>Практическая деятельность:</i></p> <ul style="list-style-type: none"> • использовать простейший (растровый и/или векторный) графический редактор для создания и редактирования изображений; • создавать сложные графические объекты с повторяющимися и /или преобразованными фрагментами.
Тема 5. Создание мультимедийных объектов	<p>Мультимедийная презентация.</p> <p>Описание последовательно развивающихся событий (сюжет). Анимация. Возможности настройки анимации в редакторе презентаций. Создание эффекта движения с помощью смены последовательности рисунков.</p>	<p><i>Аналитическая деятельность:</i></p> <ul style="list-style-type: none"> • планировать последовательность событий на заданную тему; • подбирать иллюстративный материал, соответствующий замыслу создаваемого мультимедийного объекта. <p><i>Практическая деятельность:</i></p> <ul style="list-style-type: none"> • использовать редактор презентаций или иное программное средство для создания анимации по имеющемуся сюжету; • создавать на заданную тему мультимедийную презентацию с гиперссылками, слайды которой содержат тексты, звуки, графические изображения.
Тема 6. Объекты и системы	<p>Объекты и их имена. Признаки объектов: свойства, действия, поведение, состояния. Отношения объектов. Разновидности объектов и их классификация. Состав объектов. Системы</p>	<p><i>Аналитическая деятельность:</i></p> <ul style="list-style-type: none"> • анализировать объекты окружающей действительности, указывая их признаки — свойства, действия, поведение, состояния; • выявлять отношения, связывающие данный объект с другими объектами;

	<p>объектов. Система и окружающая среда.</p> <p>Персональный компьютер как система.</p> <p>Файловая система.</p> <p>Операционная система.</p>	<ul style="list-style-type: none"> • осуществлять деление заданного множества объектов на классы по заданному или самостоятельно выбранному признаку — основанию классификации; • приводить примеры материальных, нематериальных и смешанных систем. <p><i>Практическая деятельность:</i></p> <ul style="list-style-type: none"> • изменять свойства рабочего стола: тему, фоновый рисунок, заставку; • изменять свойства панели задач; • узнавать свойства компьютерных объектов (устройств, папок, файлов) и возможных действий с ними; • упорядочивать информацию в личной папке.
<p>Тема</p> <p>Информационные модели</p>	<p>7. Модели объектов и их назначение.</p> <p>Информационные модели.</p> <p>Словесные информационные модели.</p> <p>Простейшие математические модели.</p> <p>Табличные информационные модели.</p> <p>Структура и правила оформления таблицы.</p> <p>Простые таблицы.</p> <p>Табличное решение логических задач.</p> <p>Вычислительные таблицы. Графики и диаграммы. Наглядное представление о соотношении величин.</p> <p>Визуализация многорядных данных.</p> <p>Многообразие схем.</p> <p>Информационные модели на графах. Деревья.</p>	<p><i>Аналитическая деятельность:</i></p> <ul style="list-style-type: none"> • различать натурные и информационные модели, изучаемые в школе, встречающиеся в жизни; • приводить примеры использования таблиц, диаграмм, схем, графов и т.д. при описании объектов окружающего мира. <p><i>Практическая деятельность:</i></p> <ul style="list-style-type: none"> • создавать словесные модели (описания); • создавать многоуровневые списки; • создавать табличные модели; • создавать простые вычислительные таблицы, вносить в них информацию и проводить несложные вычисления; • создавать диаграммы и графики; • создавать схемы, графы, деревья; • создавать графические модели.

<p>Тема 8. Алгоритмика</p>	<p>Понятие исполнителя. Неформальные и формальные исполнители. Учебные исполнители (Черепашка, Кузнечик, Водолей и др.) как примеры формальных исполнителей. Их назначение, среда, режим работы, система команд. Управление исполнителями с помощью команд и их последовательностей.</p> <p>Что такое алгоритм. Различные формы записи алгоритмов (нумерованный список, таблица, блок-схема). Примеры линейных алгоритмов, алгоритмов с ветвлениями и повторениями (в повседневной жизни, в литературных произведениях, на уроках математики и т.д.).</p> <p>Составление алгоритмов (линейных, с ветвлениями и циклами) для управления исполнителями Чертёжник, Водолей и др.</p>	<p><i>Аналитическая деятельность:</i></p> <ul style="list-style-type: none"> • приводить примеры формальных и неформальных исполнителей; • придумывать задачи по управлению учебными исполнителями; • выделять примеры ситуаций, которые могут быть описаны с помощью линейных алгоритмов, алгоритмов с ветвлениями и циклами. <p><i>Практическая деятельность:</i></p> <ul style="list-style-type: none"> • составлять линейные алгоритмы по управлению учебным исполнителем; • составлять вспомогательные алгоритмы для управления учебными исполнителем; • составлять циклические алгоритмы по управлению учебным исполнителем.
-----------------------------------	---	--

7-9 классы

<p>Тема 1. Информация и информационные процессы</p>	<p>Информация. Информационный процесс. Субъективные характеристики информации, зависящие от личности получателя информации и обстоятельств получения информации: важность, своевременность, достоверность, актуальность и т.п.</p> <p>Представление информации. Формы</p>	<p><i>Аналитическая деятельность:</i></p> <ul style="list-style-type: none"> • оценивать информацию с позиции её свойств (актуальность, достоверность, полнота и пр.); • приводить примеры кодирования с использованием различных алфавитов, встречаются в жизни; • классифицировать информационные процессы по принятому основанию;
--	---	---

	<p>представления информации. Язык как способ представления информации: естественные и формальные языки. Алфавит, мощность алфавита.</p> <p>Кодирование информации.</p> <p>Универсальность дискретного (цифрового, в том числе двоичного) кодирования. Двоичный алфавит. Двоичный код. Разрядность двоичного кода. Связь длины (разрядности) двоичного кода и количества кодовых комбинаций.</p> <p>Размер (длина) сообщения как мера количества содержащейся в нём информации. Достоинства и недостатки такого подхода. Другие подходы к измерению количества информации. Единицы измерения количества информации.</p> <p>Основные виды информационных процессов: хранение, передача и обработка информации. Примеры информационных процессов в системах различной природы; их роль в современном мире.</p> <p>Хранение информации. Носители информации (бумажные, магнитные, оптические, флэш-память). Качественные и количественные характеристики современных носителей информации: объем информации, хранящейся на носителе; скорости записи и чтения информации. Хранилища</p>	<ul style="list-style-type: none"> • выделять информационную составляющую процессов в биологических, технических и социальных системах; • анализировать отношения в живой природе, технических и социальных (школа, семья и пр.) системах с позиций управления. <p><i>Практическая деятельность:</i></p> <ul style="list-style-type: none"> • кодировать и декодировать сообщения по известным правилам кодирования; • определять количество различных символов, которые могут быть закодированы с помощью двоичного кода фиксированной длины (разрядности); • определять разрядность двоичного кода, необходимого для кодирования всех символов алфавита заданной мощности; • оперировать с единицами измерения количества информации (бит, байт, килобайт, мегабайт, гигабайт); • оценивать числовые параметры информационных процессов (объем памяти, необходимой для хранения информации; скорость передачи информации, пропускную способность выбранного канала и пр.).
--	---	---

	<p>информации. Сетевое хранение информации.</p> <p>Передача информации. Источник, информационный канал, приёмник информации.</p> <p>Обработка информации. Обработка, связанная с получением новой информации. Обработка, связанная с изменением формы, но не изменяющая содержание информации. Поиск информации.</p>	
<p>Тема 2. Компьютер как универсальное устройство обработки информации</p>	<p>Общее описание компьютера. Программный принцип работы компьютера.</p> <p>Основные компоненты персонального компьютера (процессор, оперативная и долговременная память, устройства ввода и вывода информации), их функции и основные характеристики (по состоянию на текущий период времени).</p> <p>Состав и функции программного обеспечения: системное программное обеспечение, прикладное программное обеспечение, системы программирования. Компьютерные вирусы. Антивирусная профилактика.</p> <p>Правовые нормы использования программного обеспечения.</p> <p>Файл. Типы файлов. Каталог (директория). Файловая система.</p> <p>Графический пользовательский интерфейс (рабочий стол, окна, диалоговые окна, меню). Оперирование компьютерными информационными</p>	<p><i>Аналитическая деятельность:</i></p> <ul style="list-style-type: none"> • анализировать компьютер с точки зрения единства программных и аппаратных средств; • анализировать устройства компьютера с точки зрения организации процедур ввода, хранения, обработки, вывода и передачи информации; • определять программные и аппаратные средства, необходимые для осуществления информационных процессов при решении задач; • анализировать информацию (сигналы о готовности и неполадке) при включении компьютера; • определять основные характеристики операционной системы; • планировать собственное информационное пространство. <p><i>Практическая деятельность:</i></p> <ul style="list-style-type: none"> • получать информацию о характеристиках компьютера; • оценивать числовые параметры информационных процессов (объём памяти,

	<p>объектами в наглядно-графической форме: создание, именование, сохранение, удаление объектов, организация их семейств. Архивирование и разархивирование.</p> <p>Гигиенические, эргономические и технические условия безопасной эксплуатации компьютера.</p>	<p>необходимой для хранения информации; скорость передачи информации, пропускную способность выбранного канала и пр.);</p> <ul style="list-style-type: none"> • выполнять основные операции с файлами и папками; • оперировать компьютерными информационными объектами в наглядно-графической форме; • оценивать размеры файлов, подготовленных с использованием различных устройств ввода информации в заданный интервал времени (клавиатура, сканер, микрофон, фотокамера, видеокамера); • использовать программы-архиваторы; • осуществлять защиту информации от компьютерных вирусов помощью антивирусных программ.
<p>Тема 3. Обработка графической информации</p>	<p>Формирование изображения на экране монитора. Компьютерное представление цвета. Компьютерная графика (растровая, векторная). Интерфейс графических редакторов. Форматы графических файлов.</p>	<p><i>Аналитическая деятельность:</i></p> <ul style="list-style-type: none"> • анализировать пользовательский интерфейс используемого программного средства; • определять условия и возможности применения программного средства для решения типовых задач; • выявлять общее и отличия в разных программных продуктах, предназначенных для решения одного класса задач. <p><i>Практическая деятельность:</i></p> <ul style="list-style-type: none"> • определять код цвета в палитре RGB в графическом редакторе; • создавать и редактировать изображения с помощью

		<p>инструментов растрового графического редактора;</p> <ul style="list-style-type: none"> создавать и редактировать изображения с помощью инструментов векторного графического редактора.
<p>Тема 4. Обработка текстовой информации</p>	<p>Текстовые документы и их структурные единицы (раздел, абзац, строка, слово, символ). Технологии создания текстовых документов. Создание, редактирование и форматирование текстовых документов на компьютере. Стилизовое форматирование. Включение в текстовый документ списков, таблиц, диаграмм, формул и графических объектов. Гипертекст. Создание ссылок: сноски, оглавления, предметные указатели. Коллективная работа над документом. Примечания. Запись и выделение изменений. Форматирование страниц документа. Ориентация, размеры страницы, величина полей. Нумерация страниц. Колонтитулы. Сохранение документа в различных текстовых форматах.</p> <p>Инструменты распознавания текстов и компьютерного перевода.</p> <p>Компьютерное представление текстовой информации. Кодовые таблицы. Американский стандартный код для обмена информацией, примеры кодирования букв национальных алфавитов. Представление о стандарте Юникод.</p>	<p><i>Аналитическая деятельность:</i></p> <ul style="list-style-type: none"> анализировать пользовательский интерфейс используемого программного средства; определять условия и возможности применения программного средства для решения типовых задач; выявлять общее и отличия в разных программных продуктах, предназначенных для решения одного класса задач. <p><i>Практическая деятельность:</i></p> <ul style="list-style-type: none"> создавать небольшие текстовые документы посредством квалифицированного клавиатурного письма с использованием базовых средств текстовых редакторов; форматировать текстовые документы (установка параметров страницы документа; форматирование символов и абзацев; вставка колонтитулов и номеров страниц). вставлять в документ формулы, таблицы, списки, изображения; выполнять коллективное создание текстового документа; создавать гипертекстовые документы; выполнять кодирование и декодирование текстовой информации, используя кодовые таблицы (Юникода, КОИ-8Р, Windows 1251);

		<ul style="list-style-type: none"> использовать ссылки и цитирование источников при создании на их основе собственных информационных объектов.
Тема 5. Мультимедиа	<p>Понятие технологии мультимедиа и области её применения. Звук и видео как составляющие мультимедиа. Компьютерные презентации. Дизайн презентации и макеты слайдов.</p> <p>Звуки и видео изображения. Композиция и монтаж.</p> <p>Возможность дискретного представления мультимедийных данных</p>	<p><i>Аналитическая деятельность:</i></p> <ul style="list-style-type: none"> анализировать пользовательский интерфейс используемого программного средства; определять условия и возможности применения программного средства для решения типовых задач; выявлять общее и отличия в разных программных продуктах, предназначенных для решения одного класса задач. <p><i>Практическая деятельность:</i></p> <ul style="list-style-type: none"> создавать презентации с использованием готовых шаблонов; записывать звуковые файлы с различным качеством звучания (глубиной кодирования и частотой дискретизации).
Тема 6. Математические основы информатики	<p>Понятие о непозиционных и позиционных системах счисления. Знакомство с двоичной, восьмеричной и шестнадцатеричной системами счисления, запись в них целых десятичных чисел от 0 до 1024. Перевод небольших целых чисел из двоичной, восьмеричной и шестнадцатеричной системы счисления в десятичную. Двоичная арифметика.</p> <p>Логика высказываний (элементы алгебры логики). Логические значения, операции (логическое отрицание, логическое умножение, логическое</p>	<p><i>Аналитическая деятельность:</i></p> <ul style="list-style-type: none"> выявлять различие в унарных, позиционных и непозиционных системах счисления; выявлять общее и отличия в разных позиционных системах счисления; анализировать логическую структуру высказываний. <p><i>Практическая деятельность:</i></p> <ul style="list-style-type: none"> переводить небольшие (от 0 до 1024) целые числа из десятичной системы счисления в двоичную (восьмеричную, шестнадцатеричную) и обратно; выполнять операции сложения и умножения

	сложение), выражения, таблицы истинности.	<p>над небольшими двоичными числами;</p> <ul style="list-style-type: none"> • записывать вещественные числа в естественной и нормальной форме; • строить таблицы истинности для логических выражений; • вычислять истинностное значение логического выражения.
Тема 7. Основы алгоритмизации	<p>Учебные исполнители Робот, Удвоитель и др. как примеры формальных исполнителей. Понятие алгоритма как формального описания последовательности действий исполнителя при заданных начальных данных. Свойства алгоритмов. Способы записи алгоритмов.</p> <p>Алгоритмический язык – формальный язык для записи алгоритмов. Программа – запись алгоритма на алгоритмическом языке. Непосредственное и программное управление исполнителем.</p> <p>Линейные программы. Алгоритмические конструкции, связанные с проверкой условий: ветвление и повторение.</p> <p>Понятие простой величины. Типы величин: целые, вещественные, символьные, строковые, логические. Переменные и константы. Алгоритм работы с величинами – план целенаправленных действий по проведению вычислений при заданных начальных данных с использованием промежуточных результатов.</p>	<p><i>Аналитическая деятельность:</i></p> <ul style="list-style-type: none"> • определять по блок-схеме, для решения какой задачи предназначен данный алгоритм; • анализировать изменение значений величин при пошаговом выполнении алгоритма; • определять по выбранному методу решения задачи, какие алгоритмические конструкции могут войти в алгоритм; • сравнивать различные алгоритмы решения одной задачи. <p><i>Практическая деятельность:</i></p> <ul style="list-style-type: none"> • исполнять готовые алгоритмы для конкретных исходных данных; • преобразовывать запись алгоритма с одной формы в другую; • строить цепочки команд, дающих нужный результат при конкретных исходных данных для исполнителя арифметических действий; • строить цепочки команд, дающих нужный результат при конкретных исходных данных для исполнителя, преобразующего строки символов; • строить арифметические, строковые, логические

		выражения и вычислять их значения
Тема 8. Начала программирования	<p>Язык программирования. Основные правила языка программирования Паскаль: структура программы; правила представления данных; правила записи основных операторов (ввод, вывод, присваивание, ветвление, цикл).</p> <p>Решение задач по разработке и выполнению программ в среде программирования Паскаль.</p>	<p><i>Аналитическая деятельность:</i></p> <ul style="list-style-type: none"> • анализировать готовые программы; • определять по программе, для решения какой задачи она предназначена; • выделять этапы решения задачи на компьютере. <p><i>Практическая деятельность:</i></p> <ul style="list-style-type: none"> • программировать линейные алгоритмы, предполагающие вычисление арифметических, строковых и логических выражений; • разрабатывать программы, содержащие оператор/операторы ветвления (решение линейного неравенства, решение квадратного уравнения и пр.), в том числе с использованием логических операций; • разрабатывать программы, содержащие оператор (операторы) цикла
Тема 9. Моделирование и формализация	<p>Понятия натурной и информационной моделей</p> <p>Виды информационных моделей (словесное описание, таблица, график, диаграмма, формула, чертёж, граф, дерево, список и др.) и их назначение. Модели в математике, физике, литературе, биологии и т.д. Использование моделей в практической деятельности. Оценка адекватности модели моделируемому объекту и целям моделирования.</p> <p>Компьютерное моделирование. Примеры использования компьютерных моделей при</p>	<p><i>Аналитическая деятельность:</i></p> <ul style="list-style-type: none"> • осуществлять системный анализ объекта, выделять среди его свойств существенные свойства с точки зрения целей моделирования; • оценивать адекватность модели моделируемому объекту и целям моделирования; • определять вид информационной модели в зависимости от стоящей задачи; • анализировать пользовательский интерфейс используемого программного средства; • определять условия и возможности применения программного средства

	<p>решении научно-технических задач.</p> <p>Реляционные базы данных Основные понятия, типы данных, системы управления базами данных и принципы работы с ними. Ввод и редактирование записей. Поиск, удаление и сортировка данных.</p>	<p>для решения типовых задач;</p> <ul style="list-style-type: none"> • выявлять общее и отличия в разных программных продуктах, предназначенных для решения одного класса задач. <p><i>Практическая деятельность:</i></p> <ul style="list-style-type: none"> • строить и интерпретировать различные информационные модели (таблицы, диаграммы, графы, схемы, блок-схемы алгоритмов); • преобразовывать объект из одной формы представления информации в другую с минимальными потерями в полноте информации; • исследовать с помощью информационных моделей объекты в соответствии с поставленной задачей; • работать с готовыми компьютерными моделями из различных предметных областей; • создавать однотабличные базы данных; • осуществлять поиск записей в готовой базе данных; • осуществлять сортировку записей в готовой базе данных.
<p>Тема 10. Алгоритмизация и программирование</p>	<p>Этапы решения задачи на компьютере.</p> <p>Конструирование алгоритмов: разбиение задачи на подзадачи, понятие вспомогательного алгоритма. Вызов вспомогательных алгоритмов. Рекурсия.</p> <p>Управление, управляющая и управляемая системы, прямая и обратная связь. Управление в живой природе, обществе и технике.</p>	<p><i>Аналитическая деятельность:</i></p> <ul style="list-style-type: none"> • выделять этапы решения задачи на компьютере; • осуществлять разбиение исходной задачи на подзадачи; • сравнивать различные алгоритмы решения одной задачи. <p><i>Практическая деятельность:</i></p> <ul style="list-style-type: none"> • исполнять готовые алгоритмы для конкретных исходных данных;

		<ul style="list-style-type: none"> • разрабатывать программы, содержащие подпрограмму; • разрабатывать программы для обработки одномерного массива: <ul style="list-style-type: none"> ○ (нахождение минимального (максимального) значения в данном массиве; ○ подсчёт количества элементов массива, удовлетворяющих некоторому условию; ○ нахождение суммы всех элементов массива; ○ нахождение количества и суммы всех четных элементов в массиве; ○ сортировка элементов массива и пр.).
Тема 11. Обработка числовой информации	<p>Электронные таблицы. Использование формул. Относительные, абсолютные и смешанные ссылки. Выполнение расчётов. Построение графиков и диаграмм. Понятие о сортировке (упорядочивании) данных.</p>	<p><i>Аналитическая деятельность:</i></p> <ul style="list-style-type: none"> • анализировать пользовательский интерфейс используемого программного средства; • определять условия и возможности применения программного средства для решения типовых задач; • выявлять общее и отличия в разных программных продуктах, предназначенных для решения одного класса задач. <p><i>Практическая деятельность:</i></p> <ul style="list-style-type: none"> • создавать электронные таблицы, выполнять в них расчёты по встроенным и вводимым пользователем формулам; • строить диаграммы и графики в электронных таблицах.
Тема 12. Коммуникационные технологии	<p>Локальные и глобальные компьютерные сети. Интернет. Скорость передачи информации. Пропускная способность канала.</p>	<p><i>Аналитическая деятельность:</i></p> <ul style="list-style-type: none"> • выявлять общие черты и отличия способов взаимодействия на основе компьютерных сетей;

	<p>Передача информации в современных системах связи.</p> <p>Взаимодействие на основе компьютерных сетей: электронная почта, чат, форум, телеконференция, сайт. Информационные ресурсы компьютерных сетей: Всемирная паутина, файловые архивы.</p> <p>Технологии создания сайта. Содержание и структура сайта. Оформление сайта. Размещение сайта в Интернете.</p> <p>Базовые представления о правовых и этических аспектах использования компьютерных программ и работы в сети Интернет.</p>	<ul style="list-style-type: none"> • анализировать доменные имена компьютеров и адреса документов в Интернете; • приводить примеры ситуаций, в которых требуется поиск информации; • анализировать и сопоставлять различные источники информации, оценивать достоверность найденной информации; • распознавать потенциальные угрозы и вредные воздействия, связанные с ИКТ; оценивать предлагаемые пути их устранения. <p><i>Практическая деятельность:</i></p> <ul style="list-style-type: none"> • осуществлять взаимодействие посредством электронной почты, чата, форума; • определять минимальное время, необходимое для передачи известного объёма данных по каналу связи с известными характеристиками; • проводить поиск информации в сети Интернет по запросам с использованием логических операций; • создавать с использованием конструкторов (шаблонов) комплексные информационные объекты в виде веб-страницы, включающей графические объекты.
--	--	---

Материально-техническое и учебно-методическое обеспечение образовательного процесса

1. Босова Л.Л., Босова А.Ю. Информатика. Программа для основной школы: 5–6 классы. – М.: БИНОМ. Лаборатория знаний, 2013.
2. Босова Л.Л., Босова А.Ю. Информатика. 5–6 классы: методическое пособие. – М.: БИНОМ. Лаборатория знаний, 2013.
3. Босова Л.Л., Босова А.Ю. «Информатика. 6 класс», 2013г
4. Босова Л.Л., Босова А.Ю. «Рабочая тетрадь по информатике. 6 класс», 2013 год

5. Материалы авторской мастерской Босовой Л.Л. (metodist.lbz.ru/)
6. Плакаты «Информатика 5-6 класс, 2013 год
7. Информатика: учебник для 7 класса, Угринович Н. Д., Бином. Лаборатория знаний, 2013
8. Информатика: учебник для 8 класса, Угринович Н. Д., Бином. Лаборатория знаний, 2013
9. Информатика: учебник для 9 класса, Угринович Н. Д., Бином. Лаборатория знаний, 2013
10. Информатика. УМК для основной школы: 7 – 9 классы (ФГОС). Методическое пособие для учителя, авторы: Хлобыстова И. Ю., Цветкова М. С., Бином. Лаборатория знаний, 2013
11. Информатика. Программа для основной школы: 7–9 классы, Угринович Н. Д., Самылкина Н. Н., Бином. Лаборатория знаний, 2012
12. Информатика и ИКТ: практикум, Угринович Н. Д., Босова Л. Л., Михайлова Н. И., Бином. Лаборатория знаний, 2011
13. Информатика и ИКТ. Основная школа: комплект плакатов и методическое пособие, Самылкина Н. Н., Калинин И. А., Бином. Лаборатория знаний, 2011
14. Информатика в схемах, Астафьева Н. Е., Гаврилова С. А., Ракитина Е. А., Вязовова О. В., Бином. Лаборатория знаний, 2010
15. Электронное приложение к УМК
16. Комплект цифровых образовательных ресурсов (ЦОР), помещенный в Единую коллекцию ЦОР (<http://school-collection.edu.ru/>).

Перечень средств ИКТ, необходимых для реализации программы

Аппаратные средства

- Компьютер
- Проектор
- Экран,
- Устройства вывода звуковой информации — наушники для индивидуальной работы со звуковой информацией
- Устройства для ручного ввода текстовой информации и манипулирования экранными объектами — клавиатура и мышь.
- Устройства для записи (ввода) визуальной и звуковой информации: сканер; фотоаппарат; микрофон.
- Устройство для вывода информации на печать, оформление проектных папок, проектов: принтер.

Программные средства

- Операционная система – Windows;
- Система программирования;
- Интегрированное офисное приложение, включающее текстовый редактор, растровый и векторный графические редакторы, программу разработки презентаций и электронные таблицы;
- Мультимедиа проигрыватель (входит в состав операционных систем или др.);
- Программы для тестирования компьютера и работы с файлами;
- Программы для кодирования информации, систем счисления и основ логики;
- Программы – тренажеры;
- Программы архиваторы;
- Комплект презентаций по каждому классу;
- Программы для создания и разработки алгоритмов.

. Планируемые результаты изучения информатики

Информационное моделирование

Выпускник научится:

- понимать сущность понятий «модель», «информационная модель»;
- различать натурные и информационные модели, приводить их примеры;
- «читать» информационные модели (простые таблицы, круговые и столбиковые диаграммы, схемы и др.), встречающиеся в повседневной жизни;
- перекодировать информацию из одной пространственно-графической или знаково-символической формы в другую, в том числе использовать графическое представление (визуализацию) числовой информации;
- строить простые информационные модели объектов из различных предметных областей.

Ученик получит возможность:

- сформировать начальные представления о назначении и области применения моделей; о моделировании как методе научного познания;
- приводить примеры образных, знаковых и смешанных информационных моделей;
- познакомиться с правилами построения табличных моделей, схем, графов, деревьев;
- выбирать форму представления данных (таблица, схема, график, диаграмма, граф, дерево) в соответствии с поставленной задачей.

Информация и способы ее представления

Выпускник научится:

- использовать термины «информация», «сообщение», «данные», «кодирование», а также понимать разницу между употреблением этих терминов в обыденной речи и в информатике;
- описывать размер двоичных текстов, используя термины «бит», «байт» и производные от них; использовать термины, описывающие скорость передачи данных;
- записывать в двоичной системе целые числа от 0 до 256;
- кодировать и декодировать тексты при известной кодовой таблице;
- использовать основные способы графического представления числовой информации.
- Выпускник получит возможность:
- познакомиться с примерами использования формальных (математических) моделей, понять разницу между математической (формальной) моделью объекта и его натурной («вещественной») моделью, между математической (формальной) моделью объекта/явления и его словесным (литературным) описанием;
- узнать о том, что любые данные можно описать, используя алфавит, содержащий только два символа, например 0 и 1;
- познакомиться с тем, как информация (данные) представляется в современных компьютерах;
- познакомиться с двоичной системой счисления;
- познакомиться с двоичным кодированием текстов и наиболее употребительными современными кодами.

Основы алгоритмической культуры

Выпускник научится:

- понимать термины «исполнитель», «состояние исполнителя», «система команд»; понимать различие между непосредственным и программным управлением исполнителем;
- строить модели различных устройств и объектов в виде исполнителей, описывать возможные состояния и системы команд этих исполнителей;
- понимать термин «алгоритм»; знать основные свойства алгоритмов (фиксированная система команд, пошаговое выполнение, детерминированность, возможность возникновения отказа при выполнении команды);

- составлять неветвящиеся (линейные) алгоритмы управления исполнителями и записывать их на выбранном алгоритмическом языке (языке программирования);
- использовать логические значения, операции и выражения с ними;
- понимать (формально выполнять) алгоритмы, описанные с использованием конструкций ветвления (условные операторы) и повторения (циклы), вспомогательных алгоритмов, простых и табличных величин;
- создавать алгоритмы для решения несложных задач, используя конструкции ветвления (условные операторы) и повторения (циклы), вспомогательные алгоритмы и простые величины;
- создавать и выполнять программы для решения несложных алгоритмических задач в выбранной среде программирования.

Выпускник получит возможность:

- познакомиться с использованием строк, деревьев, графов и с простейшими операциями с этими структурами;
- создавать программы для решения несложных задач, возникающих в процессе учебы и вне ее.

Использование программных систем и сервисов

Выпускник научится:

- базовым навыкам работы с компьютером;
- использовать базовый набор понятий, которые позволяют описывать работу основных типов программных средств и сервисов (файловые системы, текстовые редакторы, электронные таблицы, браузеры, поисковые системы, словари, электронные энциклопедии);
- знаниям, умениям и навыкам, достаточным для работы на базовом уровне с различными программными системами и сервисами указанных типов; умению описывать работу этих систем и сервисов с использованием соответствующей терминологии.

Выпускник получит возможность:

- познакомиться с программными средствами для работы с аудио и визуальными данными и соответствующим понятийным аппаратом;
- научиться создавать текстовые документы, включающие рисунки и другие иллюстративные материалы, презентации и т. п.;
- познакомиться с примерами использования математического моделирования и компьютеров в современных научно-технических исследованиях (биология и медицина, авиация и космонавтика, физика и т. д.).

Работа в информационном пространстве

Выпускник научится:

- базовым навыкам и знаниям, необходимым для использования интернет-сервисов при решении учебных и внеучебных задач;
 - организации своего личного пространства данных с использованием индивидуальных накопителей данных, интернет-сервисов и т. п.;
 - основам соблюдения норм информационной этики и права.
- Выпускник получит возможность:
- познакомиться с принципами устройства Интернета и сетевого взаимодействия между компьютерами, методами поиска в Интернете;
 - познакомиться с постановкой вопроса о том, насколько достоверна полученная информация, подкреплена ли она доказательствами; познакомиться с возможными подходами к оценке достоверности информации (оценка надежности источника, сравнение данных из разных источников и в разные моменты времени и т. п.);
 - узнать о том, что в сфере информатики и ИКТ существуют международные и национальные стандарты;
 - получить представление о тенденциях развития ИКТ.

