





**Муниципальное бюджетное общеобразовательное учреждение
«Средняя общеобразовательная школа №50» г. Белгорода**

«Рассмотрено»	«Согласовано»	«Утверждаю»
Руководитель МО  Хавелова Н. А. Протокол № 1 от «10» января 2017г.	Заместитель директора МБОУ СОШ №50 г. Белгорода  Нерубенко С. В. «11» января 2017 г.	 Директор МБОУ СОШ №50 г. Белгорода  Галеева Е.В. Приказ № 17 от «12» января 2017 г.

РАБОЧАЯ ПРОГРАММА

на уровень начального общего образования (1-4 классы)

по учебному предмету «Русский язык»

УМК «Начальная школа XXI века»

Разработана коллективом учителей
МБОУ СОШ №50:
Хавелова Н. А.
Нерубенко С. В.
Шпарага Н. В.

Белгород 2017 год

В целях реализации содержания технологического модуля были внесены изменения в рабочую программу на уровень начального общего образования по учебному предмету «Русский язык» (УМК «Начальная школа XXI века»). Изменения были рассмотрены на заседании педагогического совета МБОУ СОШ №50 от 30 августа 2017 года протокол №5 и утверждены приказом №184 от 30 августа 2017 года.

На изучение программы по предмету «Русский язык» отводится 641 час - 4 раза в неделю.

7. Тематическое планирование с определением основных видов учебной деятельности обучающихся

№ п/п	Наименование раздела (блока), темы	Часы учебного времени			
		1 класс	2 класс	3 класс	4 класс
1	Как устроен наш язык	38	55	62	54
2	Правописание	56	46	43	52
3	Развитие речи	31	31	23	27
4	Повторение	7	4	8	3
	Итого	132	136	136	136

1. Пояснительная записка

Рабочая программа по русскому языку (1-4 класс) составлена на основе авторской, базовой программы «Русский язык» («Русский язык»: 1-4 классы: программа, планирование, контроль /С.В.Иванов, М.И.Кузнецова, А.О. Евдокимова – М.: Вентана-Граф, 2012 – 384с.)

Русский язык является государственным языком Российской Федерации, родным языком русского народа, средством межнационального общения. То, что знает гражданин Российской Федерации о русском языке, в какой степени проявляет интерес к истории и развитию русского языка, его функционированию в современном мире, во многом определяет его интеллектуальный уровень и социальный статус как члена общества.

Язык играет в жизни общества и каждого человека уникальную роль:

он является основным средством общения между людьми;

- с его помощью сохраняется информация, накопленная человечеством в различных областях науки и культуры;
- язык является основным средством познания окружающего мира;
- владение родным и государственным языком – это один из критериев самоидентификации человека как представителя национальности, народности, государства;
- использование языка в различных ситуациях общения свидетельствует о культурном уровне человека.

Учебный предмет «Русский язык» реализует **основную цель обучения:**

Сформировать у учащихся начальной школы познавательную мотивацию к изучению русского языка, которая выражается в осознанном стремлении научиться использовать языковые средства для успешного решения коммуникативных задач и познакомиться с основами научного описания родного языка.

Для реализации этой цели необходимо учитывать следующее:

грамотное, безошибочное письмо должно формироваться с учётом индивидуальных особенностей ученика: развитой зрительной или моторной памяти, логического мышления или репродуктивного воспроизведения полученных знаний;

навык грамотного письма формируется только при регулярном выполнении заданий и упражнений, предусмотренных методическим аппаратом средств обучения;

разнообразные виды деятельности при обучении грамотному письму должны опираться не только на контроль со стороны учителя, но и на самоконтроль учащихся;

научить правильной речи - это значит научить правильному отбору языковых средств исходя из условий речевой ситуации.

В учебниках по русскому языку 1-4 классов реализуется **блоковая подача** материала.

Такое структурирование курса позволяет выделить **задачи:**

успешно реализовать цели развития логического и абстрактного мышления;

решить практические задачи по формированию грамотного, безошибочного письма и развитию речи учащихся;

сделать ученика субъектом обучения, когда на каждом уроке ученик чётко осознаёт, что и с какой целью он выполняет;

избавить учеников от психологической утомляемости, возникающей из-за немотивированного смешения различных видов работы.

Реализация заявленных целей возможна только при условии осознанной деятельности учащихся на уроке: ученики должны понимать, зачем они знакомятся с основными положениями науки о языке, учатся писать без ошибок и правильно составлять собственные тексты.

Такое осознание возможно только в том случае, если на каждом уроке при выполнении любого задания или упражнения у учащихся сформулированы следующие целевые установки:

«Я хочу научиться писать без ошибок, правильно говорить и составлять письменные тексты, так как хочу быть культурным человеком»;

«Я хочу узнать, как устроен язык, на котором я говорю, потому что этот язык - часть окружающего меня мира, а научное знание об устройстве мира характеризует меня как современного, образованного человека. Кроме того, русский язык – это государственный язык страны, в которой я живу, родной язык русского народа».

Рабочая программа ориентирована на работу по *учебно-методическому комплексу «Начальная школа XXI века»*:

- С.В. Иванов, М.И. Кузнецова, А.О. Евдокимова, Л.Е. Журова. Русский язык: 1 класс. Учебник для учащихся общеобразовательных учреждений: – 2-е изд., перераб.- М.: Вентана-Граф, 2012.
- Иванов С.В., Кузнецова М.И., Евдокимова А.О. Русский язык: Программа, планирование,
- Русский язык: 1-4 классы: программа, планирование, контроль /С.В.Иванов, М.И.Кузнецова, А.О. Евдокимова – М.: Вентана-Граф, 2013 – 384 с./
- Русский язык: 2 класс: учебник для учащихся общеобразовательных учреждений: в 2 ч. Ч. 1, 2 - С. В.Иванов, А. О. Евдокимова, М. И., Кузнецова и др.; – 4-е изд., перераб. – М.: Вентана-Граф, 2012. – 176 с.: - (Начальная школа XXI века).
- Русский язык в начальной школе: контрольные работы, тесты, диктанты, изложения/ В.Ю. Романова, Л.В. Петленко; под ред.С.В. Иванова.- 2-е изд., исправл.-М.: Вентана-Граф, 2013.- (оценка знаний)
- Русский язык: 3 класс: учебник для учащихся общеобразовательных учреждений: в 2-х ч. Ч. 1, 2 / С. В.Иванов, А. О. Евдокимова, М. И., Кузнецова и др.; – 5-е изд., перераб. – М.: Вентана-Граф, 2012. – 176 с.: ил.- (Начальная школа XXI века).
- Русский язык: 4 класс: учебник для учащихся общеобразовательных учреждений: в 2-х ч. Ч. 1, 2 / С. В.Иванов, М. И., Кузнецова, Л.В.Петленко и др.; – 3-е изд., испр. и доп. – М.: Вентана-Граф, 2014. – 176 с.: ил.- (Начальная школа XXI века).

2. Общая характеристика предмета «Русский язык»

Учебный предмет «Русский язык» реализует основную цель обучения:

Сформировать у учащихся начальной школы познавательную мотивацию к изучению русского языка, которая выражается в осознанном стремлении научиться использовать языковые средства для успешного решения коммуникативных задач и познакомиться с основами научного описания родного языка.

Формирование познавательной мотивации осуществляется в процессе достижения предметных целей изучения русского языка - **социокультурной** и **научно-исследовательской (познавательной)**.

Социокультурная цель изучения русского языка достигается решением задач развития устной и письменной речи учащихся и формирования у них основ грамотного, безошибочного письма.

Грамотное письмо и правильная речь являются обязательным элементом общей культуры человека. Формируя навыки безошибочного письма и развивая письменную и устную речь учащихся, мы стремимся к тому, чтобы ученик стал культурным человеком.

Научно-исследовательская (познавательная) цель реализуется в процессе ознакомления учащихся с основными положениями науки о языке; предполагает формирование умений и навыков грамотного, безошибочного письма; развитие устной и письменной речи учащихся; развитие языковой эрудиции школьника, его интереса к языку и речевому творчеству.

Знакомя учащихся с тем, как устроен язык, на котором они говорят, мы формируем у них научное представление о системе и структуре родного языка, развиваем логическое и абстрактное мышление младших школьников, представляем родной (русский) язык как часть окружающего их мира.

На каждом уроке при выполнении любого задания или упражнения у учащихся сформулированы следующие **целевые установки**:

«Я хочу научиться писать без ошибок, правильно говорить и составлять письменные тексты, так как хочу быть культурным человеком»;

«Я хочу узнать, как устроен язык, на котором я говорю, потому что этот язык – часть окружающего меня мира, а научное знание об устройстве мира характеризует меня как современного, образованного человека».

С целью соблюдения принципа научности данная программа предусматривает выделение в учебном предмете «Русский язык» **трех содержательных линий**:

«Система языка»;

«Орфография и пунктуация»;

«Развитие речи»

Методический принцип «**один урок - один объект - одна цель**» позволил выделить в структуре программы и средств обучения, созданных на ее основе, **три блока**:

«**Как устроен наш язык**» (уроки этого блока реализуют научно-исследовательскую цель);

«**Правописание**» (уроки этого блока направлены на достижение социокультурной цели);

«**Развитие речи**» (уроки этого блока реализуют социокультурную цель).

Под блоком понимается объединение уроков, реализующих одну цель обучения и изучающих один из объектов той или иной содержательной линии.

Важной отличительной стороной данной программы является *ориентация ученика не на заучивание определений и правил, а на ознакомление с устройством и функционированием родного языка, овладение умениями выделения и характеристики языковых единиц с опорой на алгоритмы.*

Данная программа предусматривает изучение каждого из выделенных объектов в рамках одного урока, без традиционного смешивания.

Материал, превышающий уровень требований, призван расширять кругозор обучающихся, познакомить с интересными фактами и явлениями из жизни родного языка, что позволяет реализовать дифференцированный и индивидуальный подход к обучению.

3. Описание места учебного предмета, курса в учебном плане

Предмет «Русский язык» входит **в предметную область «Филология»**, на изучении которого отводится за 4 учебных года 641ч.

В 1-м классе минимальное количество часов на изучение предмета «Русский язык»- 54 ч, максимальное – 85 часов. Расчет часов определяется учителем в зависимости от того, когда в конкретном классе закончилось изучение «Букваря».

Во 2-4 классах данной программой предусмотрено на изучение предмета «Русский язык» не менее 5 ч в неделю.

На уроках русского языка используются следующие формы организации учебного процесса: коллективные, групповые, парные, индивидуальные.

Преобладающими формами текущего контроля знаний, умений и навыков являются:

словарные диктанты,

списывание текстов,

диктант с выполнением грамматического задания.

Контрольные работы, проводимые в начальной школе по русскому языку, можно разделить на две группы:

текущие контрольные работы;

итоговые контрольные работы.

Согласно локальному акту «Положение о формах, периодичности, порядке текущего контроля успеваемости и промежуточной аттестации обучающихся 1-4 классов муниципального бюджетного общеобразовательного учреждения средней общеобразовательной школы № 50, четвертная (2 – 4 кл.) промежуточная аттестация обучающихся проводится с целью определения качества освоения обучающимися содержания учебных программ (полнота, прочность, осознанность, системность) по завершении определенного временного промежутка (четверть).

Годовую промежуточную аттестацию проходят все обучающиеся 2 – 4 классов. Промежуточная (годовая) аттестация во 2 – 4 классах проводится после прохождения программы за год и включает в себя:

2 классы - контрольный диктант с заданиями по русскому языку;

3 классы - контрольный диктант с заданиями по русскому языку;

4 классы - контрольный диктант с заданиями по русскому языку.

4. Описание ценностных ориентиров содержания учебного предмета

Ведущее **место предмета «Русский язык»** в системе общего образования обусловлено тем, что русский язык является государственным языком Российской Федерации, родным языком русского народа, средством межнационального общения. Изучение русского языка способствует формированию у учащихся представлений о языке как основном средстве человеческого общения, явлении национальной культуры и основе национального самосознания.

Успех в изучении русского языка во многом определяют результаты обучения по другим школьным предметам.

В процессе изучения русского языка у учащихся начальной школы формируется позитивное эмоционально-ценностное отношение к русскому языку, стремление к его грамотному использованию, понимание того, что правильная устная и письменная речь является показателем общей культуры человека.

На уроках русского языка ученики получают начальное представление о нормах русского литературного языка и правилах речевого этикета, учатся ориентироваться в целях, задачах, условиях общения, в выборе адекватных языковых средств для успешного решения коммуникативной задачи.

Русский язык является для учащихся основой всего процесса обучения, средством развития их мышления, воображения, интеллектуальных и творческих способностей, основным каналом социализации личности

5. Личностные, метапредметные и предметные результаты освоения конкретного учебного предмета

Данная программа обеспечивает достижение необходимых личностных, метапредметных, предметных результатов освоения курса, заложенных в ФГОС НОО.

Личностными результатами изучения курса «Русский язык» в начальной школе являются:

- осознание языка как основного средства человеческого общения;
- восприятие русского языка как явления национальной культуры;
- понимание того, что правильная устная и письменная речь есть показатели индивидуальной культуры человека;
- способность к самооценке на основе наблюдения за собственной речью.

Метапредметными результатами изучения курса «Русский язык» в начальной школе являются:

- умение использовать язык с целью поиска необходимой информации в различных источниках для решения учебных задач;
- способность ориентироваться в целях, задачах, средствах и условиях общения;
- умение выбирать адекватные языковые средства для успешного решения коммуникативных задач (диалог, устные монологические высказывания, письменные тексты) с учетом особенностей разных видов речи и ситуаций общения;
- понимание необходимости ориентироваться на позицию партнера, учитывать различные мнения и координировать различные позиции в сотрудничестве с целью успешного участия в диалоге;
- стремление к более точному выражению собственного мнения и позиции; умение задавать вопросы.

Предметными результатами изучения курса «Русский язык» в начальной школе являются:

- овладение начальными представлениями о нормах русского литературного языка (орфоэпических, лексических, грамматических) и правилах речевого этикета;
- умение применять орфографические правила и правила постановки знаков препинания (в объеме изученного) при записи собственных и предложенных текстов;
- умение проверять написанное; умение (в объеме изученного) находить, сравнивать, классифицировать, характеризовать такие языковые единицы, как звук, буква, часть слова, часть речи, член предложения, простое предложение;
- способность контролировать свои действия, проверять написанное.

Планируемые результаты освоения программы по русскому языку в 1-ом классе

Ученик научится:

Различать:

- звуки и буквы, гласные и согласные звуки, твердые и мягкие согласные звуки, глухие и звонкие согласные звуки;
- звук, слог, слово;
- слово и предложение;

Кратко характеризовать:

- звуки русского языка (гласные ударные/безударные, согласные твердые/мягкие, согласные звонкие/глухие);
- условия выбора и написания буквы гласного звука после мягких и твердых согласных;

Решать учебные и практические задачи:

- выделять предложение и слово из речевого потока;
- проводить звуковой анализ и строить модели звукового состава слов, состоящих из четырех – пяти звуков;
- правильно называть буквы русского алфавита, знать их последовательность;
- правильно писать сочетания *ча-ща, чу-щу* и *жи-ши* под ударением;
- писать заглавную букву в начале предложения и в именах собственных;
- ставить точку в конце предложения;
- грамотно записывать под диктовку учителя и самостоятельно отдельные слова и простые предложения (в случаях, где орфоэпия и орфография совпадают);
- осознавать цели и ситуации устного общения;
- соблюдать в повседневной жизни нормы речевого этикета.

Ученик получит возможность научиться:

- выявлять слова, значение которых требует уточнения, и уточнять их значение по тексту или с помощью толкового словаря;
- использовать алфавит при работе со словарями и справочниками;
- переносить слова по слогам без стечения согласных;
- различать слова, называющие предметы, действия и признаки; задавать вопросы к словам;
- выбирать языковые средства в соответствии с целями и условиями общения для эффективного решения коммуникативной задачи;
- участвовать в диалоге, учитывать разные мнения и стремиться к координации различных позиций в сотрудничестве;
- соблюдать орфоэпические нормы и правильную интонацию.

Планируемые результаты освоения программы по русскому языку во 2-ом классе

Ученик научится:

различать, сравнивать, кратко характеризовать:

- парные и непарные по твёрдости-мягкости согласные звуки, парные и непарные по звонкости — глухости согласные звуки;
- изменяемые и неизменяемые слова;
- формы слова и однокоренные слова;
- однокоренные слова и синонимы, однокоренные слова и слова с омонимичными корнями;
- предложения по цели высказывания;
- предложения с восклицательной и невосклицательной интонацией;

выделять, находить:

- в словах с однозначно выделенными морфемами окончание, корень, суффикс, приставку;
- лексическое значение слова в толковом словаре;
- основную мысль текста;

решать практические задачи:

- делить слова на слоги;
- использовать алфавит при работе со словарями и справочниками;
- подбирать однокоренные слова;
- определять (уточнять) написание слова по орфографическому словарю учебника;
- безошибочно списывать и писать под диктовку тексты объемом 45-60 слов;

- проверять собственный и предложенный тексты, находить и исправлять орфографические и пунктуационные ошибки;
 - подбирать заголовок к предложенному тексту, озаглавливать собственный текст;
 - исправлять деформированный текст (с нарушенным порядком следования частей);
- применять правила правописания:
- перенос слов;
 - проверяемые безударные гласные в корне слов;
 - парные звонкие и глухие согласные в корнях слов;
 - непроизносимые согласные;
 - непроверяемые гласные и согласные в корнях слов (словарные слова, определенные программой);
 - разделительные твердый и мягкий знаки;
 - правописание приставок: об-, от-, до-, по-, под-, про-, за-, на-, над-;
 - раздельное написание предлогов с другими словами (кроме личных местоимений).

Ученик получит возможность научиться:

- устанавливать значения суффиксов и приставок (в словах с однозначно выделяемыми морфемами);
- определять способы образования слов (суффиксальный, приставочный, приставочно-суффиксальный);
- различать однозначные и многозначные слова;
- наблюдать за использованием в тексте слов в переносном значении и омонимов;
- подбирать синонимы для устранения повторов в тексте;
- подбирать антонимы для точной характеристики предметов при их сравнении;
- наблюдать за использованием в тексте устаревших слов и фразеологизмов;
- применять правило правописания суффиксов имён существительных: -онок-, -ёнок-; -ок; -ек-; -ик-; -ость-;
- применять правило правописания суффиксов имён прилагательных: -ов-, -ев-, -ив-, -чив-, -лив-;
- подбирать примеры слов с определённой орфограммой;
- при работе над ошибками осознавать причины появления ошибки и определять способы действий, помогающих предотвратить её в последующих письменных работах;
- определять по предложенным заголовкам содержание текста;
- составлять план текста;
- определять тип текста: повторение, описание, рассуждение;
- соблюдать нормы современного русского литературного языка в собственной речи и оценивать соблюдение этих норм в речи собеседников (в объёме представленного в учебнике материала).

Планируемые результаты освоения программы по русскому языку в 3-ем классе

Ученик научится:

различать, сравнивать, кратко характеризовать:

- имя существительное, имя прилагательное, личное местоимение;
- виды предложений по цели высказывания и интонации;
- главные (подлежащее, сказуемое) и второстепенные члены предложения;

выделять, находить:

- собственные имена существительные;
- личные местоимения **1, 2, 3 – го лица**;
- грамматическую основу простого двусоставного предложения;
- в простом предложении однородные члены (как главные, так и второстепенные);

решать учебные и практические задачи:

- определять род изменяемых имён существительных;
- устанавливать форму числа (единственное или множественное) имени существительного;
- задавать падежные вопросы и определять падеж имени существительного;
- определять принадлежность имён существительных к **1, 2, 3-ему склонению**;
- устанавливать при помощи смысловых (синтаксических) вопросов связь между словами в предложении;
- находить предложения с однородными членами без союзов и с союзами **и, а, но**;
- использовать разные способы решения орфографической задачи в зависимости от места орфограммы в слове;

подбирать примеры слов с определённой орфограммой;
определять (уточнять) написание слова по орфографическому словарю учебника;
безошибочно списывать и писать под диктовку тексты объёмом 65-80 слов;
проверять собственный и предложенный тексты, находить и исправлять орфографические и пунктуационные ошибки;
составлять план собственного и предложенного текста;
определять тип текста: повествование, описание, рассуждение;
корректировать тексты с нарушенным порядком предложений и абзацев;
составлять собственные тексты в жанре письма;

применять правила правописания:

приставки, оканчивающиеся на **з, с**;
непроверяемые гласные и согласные в корне слова (словарные слова, определённые программой);
буквы **о, ё** после шипящих в корнях слов;
буквы **и, ы** после **ц** в различных частях слов;
мягкий знак после шипящих на конце имён существительных;
безударные гласные в падежных окончаниях имён существительных;
буквы **о, е** в окончаниях имён существительных после шипящих и **ц**;
безударные гласные в падежных окончаниях имён существительных;
раздельное написание предлогов с личными местоимениями;
знаки препинания при однородных членах предложения с союзами **и, а, но** и без союзов.

Ученик получит возможность научиться:

проводить по предложенному в учебнике алгоритму фонетический разбор слова и разбор слова по составу (в словах с однозначно выделяемыми морфемами);
устанавливать род неизменяемых имён существительных (наиболее употребительные слова);
склонять личные местоимения;
различать падежные и смысловые (синтаксические) вопросы;
находить второстепенные члены предложения: определение, обстоятельство, дополнение;
самостоятельно составлять предложения однородными членами без союзов и с союзами **и, а, но**;

разбирать по членам простое двусоставное предложение;
применять правило правописания суффиксов имён существительных **-ок, -ец, -иц**, сочетаний **ичк, ечк, инк, енк**;

применять правило правописания безударных гласных в падежных окончаниях имён существительных на **-ий, -ия, -ие**;

при работе над ошибками сознавать причины появления ошибки и определять способы действий, помогающих предотвратить её в последующих письменных работах;

писать подробные изложения;
создавать собственные тексты (писать сочинения) с учётом правильности, богатства и выразительности письменной речи;

соблюдать нормы современного русского литературного языка в собственной речи и оценивать соблюдение норм в речи собеседников (в объёме представленного в учебнике материала).

Планируемые результаты освоения программы по русскому языку в 4-ом классе

Ученик научится:

различать, сравнивать, кратко характеризовать:
имя существительное, имя прилагательное, личное местоимение, глагол;
слово, словосочетание и предложение;
выделять, находить:
начальную форму глагола;
глаголы в формах настоящего, прошедшего и будущего времени;
глаголы в формах 1, 2, 3-го лица;
решать учебные и практические задачи:

определять спряжение глагола;
устанавливать с помощью смысловых (синтаксических) вопросов связь между словами в словосочетании и предложении;
разбирать по членам простое двусоставное предложение;
использовать разные способы решения орфографической задачи в зависимости от места орфограммы в слове;
подбирать примеры слов с определённой орфограммой;
определять (уточнять) написание слова по орфографическому словарю учебника;
безошибочно списывать и писать под диктовку тексты объёмом 80-100 слов;
проверять собственный и предложенный тексты, находить и исправлять орфографические и пунктуационные ошибки;
применять правила правописания:
непроверяемые гласные и согласные в корне слова (словарные слова, определённые программой);
не с глаголами;
мягкий знак после шипящих на конце глаголов;
мягкий знак в глаголах в сочетании **–ться**
безударные личные окончания глаголов.

Ученик получит возможность научиться:

проводить по предложенному в учебнике алгоритму морфологический анализ имени существительного, имени прилагательного, глагола и наречия;
проводить по предложенному в учебнике алгоритму синтаксический анализ простого двусоставного предложения;
определять вид глагола;
находить наречие и имя числительное в тексте;
применять правило правописания суффиксов глаголов **ива-/-ыва-, -ова-/-ева-**;
применять правило правописания гласных в окончаниях глаголов прошедшего времени;
применять правило правописания букв **а, о** на конце наречий;
применять правило правописания мягкого знака на конце наречий;
применять правило слитного и раздельного написания числительных;
применять правило правописания мягкого знака в именах числительных;
при работе над ошибками осознавать причины появления ошибки и определять способы действий, помогающих предотвратить её в последующих письменных работах;
применять правило постановки запятой между частями сложного предложения (простейшие случаи);
письменно пересказывать текст (писать изложения) подробно, выборочно, от другого лица;
соблюдать нормы современного русского литературного языка в собственной речи и оценивать соблюдение литературных норм в речи собеседников (в объёме представленного в учебнике материала).

Планируемые результаты освоения обучающимися основной образовательной программы начального общего образования по русскому языку

Содержательная линия «Система языка»

(уроки блока «Как устроен наш язык»)

Раздел «Фонетика и графика»

Выпускник научится:

различать звуки и буквы;

характеризовать звуки русского языка (гласные ударные/безударные; согласные твёрдые/мягкие, парные/непарные твёрдые и мягкие; согласные звонкие/глухие, парные/непарные звонкие и глухие);

знать последовательность букв в русском алфавите, пользоваться алфавитом для упорядочивания слов и поиска нужной информации.

Выпускник получит возможность научиться:

выделять в словах слоги;
проводить фонетический разбор слова самостоятельно по предложенному в учебнике алгоритму и оценивать правильность проведения данного вида разбора слова.

Раздел «Орфоэпия»

Выпускник получит возможность научиться:

соблюдать нормы русского литературного языка в собственной речи и оценивать соблюдение этих норм в речи собеседников (в объёме представленного в учебнике материала);

находить при сомнении в правильности постановки ударения или произношения слова ответ самостоятельно (по словарю учебника) или обращаться за помощью (к учителю, родителям и др.).

Раздел «Состав слова (морфемика)»

Выпускник научится:

различать:

- изменяемые и неизменяемые слова;
- родственные (однокоренные) слова и формы слова;
- однокоренные слова и синонимы, однокоренные слова и слова с омонимичными

корнями;

находить в словах с однозначно выделяемыми морфемами окончание, корень, приставку, суффикс.

Выпускник получит возможность научиться:

устанавливать способ словообразования слова (в объёме программы);

разбирать по составу слова с однозначно выделяемыми морфемами в соответствии с предложенным в учебнике алгоритмом; оценивать правильность проведения разбора слова по составу.

Раздел «Лексика»

Выпускник научится:

выявлять слова, значение которых требует уточнения;

определять значение слова по тексту или уточнять с помощью толкового словаря.

Выпускник получит возможность научиться:

подбирать синонимы для устранения повторов;

различать однозначные и многозначные слова;

подбирать антонимы для точной характеристики предметов при их сравнении;

различать употребление в тексте слов в прямом и переносном значении (простые случаи);

оценивать уместность использования слов в тексте;

выбирать слова из ряда предложенных для успешного решения коммуникативной задачи;

опознавать фразеологизмы, различать фразеологизмы и слова.

Раздел «Морфология»

Выпускник научится:

различать знаменательные (самостоятельные) и служебные части речи; кратко характеризовать:

— грамматические признаки имён существительных — род, число, падеж, склонение;

— грамматические признаки имён прилагательных — род, число, падеж;

— грамматические признаки глаголов — число, время, род (в прошедшем времени), лицо (в настоящем и будущем времени), спряжение.

Выпускник получит возможность научиться:

проводить морфологический разбор имён существительных, имён прилагательных, глаголов по предложенному в учебнике алгоритму; оценивать правильность проведения морфологического разбора;

находить в тексте такие части речи, как: личные местоимения, наречия, имена числительные, предлоги вместе с существительными и личными местоимениями, к которым они относятся, союзы **и**, **а**, **но**, частицу **не** при глаголах.

Раздел «Синтаксис»

Выпускник научится:

различать предложение, словосочетание, слово;

устанавливать с помощью смысловых вопросов связь между словами в словосочетании и предложении;

классифицировать предложения по цели высказывания, находить

повествовательные/побудительные/вопросительные предложения;
определять восклицательную/невосклицательную интонацию предложения;
находить главные и второстепенные члены предложения;
выявлять в предложениях однородные члены.

Выпускник получит возможность научиться:

различать второстепенные члены предложения — определения, дополнения, обстоятельства;
выполнять в соответствии с предложенным в учебнике алгоритмом разбор простого предложения (по членам предложения, синтаксический), оценивать правильность разбора;
различать простые и сложные предложения.

Содержательная линия «Орфография и пунктуация» (уроки блока «Правописание»)

Выпускник научится:

применять правила правописания (в объёме содержания курса);
определять (уточнять) написание слова по орфографическому словарю;
безошибочно списывать текст объёмом 80-95 слов;
писать под диктовку тексты объёмом 75-85 слов в соответствии с изученными правилами правописания;
проверять собственный и предложенный текст, находить и исправлять орфографические и пунктуационные ошибки.

Выпускник получит возможность научиться:

осознавать место возможного возникновения орфографической ошибки;
подбирать примеры слов с определённой орфограммой;
осознавать причины появления ошибки и определять способы действий, помогающих предотвратить её в последующих письменных работах.

Содержательная линия «Развитие речи» (уроки блока «Развитие речи»)

Выпускник научится:

оценивать правильность (уместность) выбора языковых и неязыковых средств устного общения на уроке, в школе, в быту, со знакомыми и незнакомыми, с людьми разного возраста;
соблюдать в повседневной жизни нормы речевого этикета и правила устного общения (умение слышать, точно реагировать на реплики, поддерживать разговор, приводить доводы);
выражать и аргументировать собственное мнение с учётом ситуации общения;
озаглавливать текст;
составлять план текста;
сочинять письменные тексты для конкретных ситуаций общения (в объёме изученного).

Выпускник получит возможность научиться:

создавать тексты по предложенному заголовку;
подробно или выборочно пересказывать текст;
пересказывать текст от другого лица;
составлять устный рассказ на определённую тему с использованием разных типов речи (описание, повествование, рассуждение);
анализировать и корректировать тексты с нарушенным порядком предложений, находить в тексте смысловые пропуски;
корректировать тексты, в которых допущены нарушения культуры речи;
анализировать последовательность собственных действий при работе над изложениями и сочинениями и соотносить их с разработанным алгоритмом;
оценивать правильность выполнения учебной задачи: соотносить собственный текст с исходным (для изложений) и с назначением, задачами, условиями общения (для самостоятельно создаваемых текстов);
соблюдать нормы речевого взаимодействия при интерактивном общении (sms-сообщения, электронная почта, Интернет и другие виды и способы связи).

6. Содержание учебного предмета, курса

«Как устроен наш язык» (216 ч)

Звуки речи. Гласные и согласные звуки. Различение ударных и безударных гласных звуков. Различение твердых и мягких согласных звуков, звонких и глухих согласных звуков. Звуковой анализ слова, работа со звуковыми моделями: построение модели звукового состава слова, подбор слов, соответствующих заданной модели.

Слог как минимальная произносительная единица. Деление слов на слоги. Ударение.

Понимание слова, как единства звучания и значения. *Выявление слов, значение которых требует уточнения. Определение значения слова по тексту или уточнение значения с помощью толкового словаря. Слова, называющие предметы, действия и признаки. Словообразовательные связи между словами. Родственные слова. Неизменяемые слова. Наблюдение за использованием в тексте многозначных слов, синонимов, омонимов (ознакомление без введения терминологии).*

Работа с предложением: замена слов, восстановление деформированных предложений. Знаки препинания в конце предложения.

Что изучает фонетика? Звуки и буквы. Обозначение звуков на письме. Гласные и согласные звуки и буквы. Гласные буквы Е, е, Ё, ё, Ю, ю, Я, я, их функции. Согласные твердые и мягкие, звонкие и глухие. Согласные парные и непарные по твердости-мягкости, звонкости-глухости. Слог. Ударение. Перенос.

Слово как единство звучания (написания) и значения. Слова с предметным значением — имена существительные. Слова, называющие признаки, — имена прилагательные. Слова, обозначающие действия, — глаголы.

Предложение. Отличие предложения от слова. Повествовательные, вопросительные и побудительные предложения. Знаки препинания в конце предложений. Восклицательные и невосклицательные предложения. Слова в предложении.

Форма слова. Окончание. *Слова изменяемые и неизменяемые. Корень слова. Однокоренные слова. Чередование согласных в корнях. Суффикс. Суффиксальный способ образования слов. Приставка. Приставочный способ образования слов. Основа слова. Приставочно-суффиксальный способ образования слов.*

Слово и его лексическое значение. Слово в словаре и тексте. Определение значения слова в толковом словарице учебника. Слова однозначные и многозначные.

Синонимы. Антонимы. Омонимы.

Слова исконные и заимствованные.

Устаревшие слова.

Фразеологизм. Фразеологизм и слово. Использование фразеологизмов.

Повторение изученного в 1-2 классах на основе введения фонетического анализа слова.

Повторение изученного во 2 классе на основе введения разбора слова по составу.

Предложение.

Главные члены предложения: подлежащее и сказуемое.

Второстепенные члены предложения: дополнение, определение, обстоятельство.

Однородные члены предложения.

Нахождение и самостоятельное составление предложений с однородными членами без союзов и с союзами **а, но, и**.

Части речи; *деление частей речи на самостоятельные и служебные.*

Имя существительное: общее значение (повторение изученного во 2 классе).

Род и число имен существительных.

Падеж.

Падеж и предлог: образование предложно-падежной формы.

Склонение имен существительных.

Существительные одушевленные и неодушевленные, *собственные и нарицательные.*

Словообразование имен существительных.

Имя прилагательное: общее значение и употребление в речи (повторение изученного во 2 классе).

Изменение имен прилагательных по родам, числам и падежам.

Основные признаки качественных, относительных и притяжательных имен прилагательных.

Местоимение.

Личные местоимения.

Употребление личных местоимений в речи.

Склонение личных местоимений.

Повторение основных признаков частей речи, изученных в 3 классе, на основе морфологического разбора.

Глагол как часть речи. Значение глагола, глагольные вопросы. Начальная форма глагола. *Глаголы совершенного и несовершенного вида.* Изменение глаголов по временам: настоящее, прошедшее и будущее время глаголов. Наклонение глаголов. Изменение глаголов по лицам. Изменение глаголов по числам. Спряжение глаголов. *Словообразование глаголов от других частей речи.*

Наречие как часть речи.

Имя числительное: общее значение.

Синтаксический анализ простого предложения.

Словосочетание.

Сложное предложение.

«Правописание» (228 ч)

Различение звука и буквы: буква как знак звука. Позиционный способ обозначения звуков буквами.

Буквы гласных как показатель твердости — мягкости предшествующих согласных звуков. Функции букв *е, ё, ю, я*. Обозначение буквами звука [й'] в разных позициях. Сравнительный анализ буквенных записей слов с разными позициями согласных звуков.

Русский алфавит как последовательность букв. Функции небуквенных графических средств: пробел между словами, знак переноса, абзац. Знаки препинания в конце предложения (ознакомление).

Чтение

Соотношение между звуковой и буквенной формой слова. Позиционный способ обозначения звуков буквами и обусловленный им способ чтения: чтение слога с ориентацией на букву, обозначающую гласный звук. Чтение слов, словосочетаний, коротких предложений и текстов. Понимание предложений, небольших рассказов и стихотворений при самостоятельном чтении вслух и при прослушивании.

Плавное слоговое чтение и чтение целыми словами как результат совершенствования механизма чтения. Обучение орфоэпическому чтению при переходе к чтению целыми словами. Скорость чтения в соответствии с индивидуальным темпом ребенка. Чтение с интонацией и паузами в соответствии со знаками препинания. Развитие осознанности и выразительности чтения на материале небольших текстов и стихотворений. Выборочное чтение с целью поиска ответа на поставленный вопрос по данному тексту. Нахождение информации, заданной в тексте в явном виде. Формулирование простых выводов на основе информации, содержащейся в тексте. Чтение по ролям.

Использование орфографического чтения как средства самоконтроля при письме под диктовку и при списывании.

Восприятие художественного произведения

Восприятие художественного произведения, читаемого взрослым или одноклассником.

Понимание текста: тема, главная мысль, герой, основная сюжетная линия. Работа с воображаемыми ситуациями («что бы ты сделал на месте героя, как бы ты себя вёл»).

Первоначальное знакомство с литературными жанрами — стихи, рассказы, сказки (народные и авторские), загадки, пословицы и др.

Письмо

Практическое освоение гигиенических требований при письме. Развитие мелкой моторики пальцев и свободы движения руки. Развитие умения ориентироваться в пространстве. Поэлементный анализ букв. Овладение начертанием письменных прописных (заглавных) и строчных букв. Различение букв, имеющих оптическое и кинетическое сходство.

Письмо слогов, слов, предложений с соблюдением гигиенических норм. Письмо под диктовку слов и предложений, написание которых не расходится с их произношением. Овладение разборчивым аккуратным письмом.

Понимание функции небуквенных графических средств: пробела между словами, знака переноса.

Списывание слов, предложений, небольших текстов. Приемы и последовательность действий при списывании.

Различение звуков и букв. Обозначение на письме мягкости согласных звуков. Функции **ь**: 1) показатель мягкости предшествующего согласного, 2) разделительный. Установление соотношения

звукового и буквенного состава в словах типа *двор, день*; в словах с йотированными гласными *е, ё, ю, я*, в словах с непроизносимыми согласными.

Русский алфавит: правильное называние букв, знание их последовательности. *Использование алфавита при работе со словарями, справочниками, каталогами.*

Письмо слов и предложений с соблюдением гигиенических норм.

Усвоение приемов и последовательности правильного списывания текста.

Ознакомление с правилами правописания и их применение:

- раздельное написание слов;
- прописная (заглавная) буква в начале предложения, в именах собственных;
- обозначения гласных после шипящих (*ча – ща, чу – щу, жи – ши*);
- сочетания *чк, чн*;
- перенос слов по слогам без стечения согласных;
- безударный проверяемый гласный в корне слова;
- знаки препинания в конце предложения.

Письмо под диктовку слов и предложений, написание которых не расходится с их произношением.

Правописание жи — ши. ча — ща. чу — шу. Обозначение мягкости согласных с помощью мягкого знака. Перенос слов. Правописание заглавной буквы.

Правописание гласных и согласных в корнях: безударная проверяемая гласная в корне, проверяемая согласная и непроизносимая согласная. *Правописание беглой чередующейся гласной е в корне при словообразовании (башня — башенка, чашка — чашечка).*

Правописание суффиксов имен существительных: -онок-, -енок-, -ок-, -ек-, -ик-, -ост(ь)-.

Правописание суффиксов имен прилагательных: -ов-, -ев-, -ив-, -чив-, -лив-.

Правописание приставок: об-, от-, до-, по-, под-, про-, за-, на-, над-.

Правописание твердого и мягкого знаков. *Правописание предлогов и приставок.*

Повторение правил правописания, изученных во 2 классе.

Правописание приставок, оканчивающихся на **з, с**.

Правописание *соединительных гласных о, е* в сложных словах.

Правописание непроверяемых гласных и согласных в корне слова.

Правописание мягкого знака после шипящих на конце имён существительных.

Правописание безударных гласных в падежных окончаниях имён прилагательных.

Правописание безударных гласных в падежных окончаниях имён существительных на **-ий, -ия, -ие**.

Правописание букв **о, е** в окончаниях имён существительных после шипящих и **ц**.

Правописание падежных окончаний имен существительных.

Правописание суффиксов имен существительных **-ок-, -ец-, -иц-, -инк-, -енк-**, сочетаний **-ичк-, -ечк-**.

Раздельное написание предлогов с личными местоимениями.

Постановка запятой при однородных членах (при перечислении, при употреблении союзов *а, но*).

Правописание личных окончаний глаголов. Употребление буквы **ь** в глагольных формах.

Правописание частицы **не** с глаголами.

Правописание гласных на конце наречий. Правописание наречий на шипящую.

Постановка запятой между частями сложного предложения (простейшие случаи).

Отработка орфографических правил, изученных во 2 – 4 классах.

«Развитие речи» (137 ч)

Слово. Предложение. Речь. Восприятие речи учителя и одноклассников.

Практическое овладение учебным диалогом: «присвоение» (отнесение к себе) вопроса, заданного всему классу; осознание смысла вопроса; умение задавать вопрос в целях получения необходимой информации.

Культура речи: соблюдение норм русского литературного языка в условиях бытового и учебного общения.

Составление небольших рассказов описательного и повествовательного характера (на материале чувственного опыта, игр, занятий, наблюдений). Составление рассказов по серии сюжетных картинок.

Осознание цели и ситуации устного общения. *Выбор языковых средств в соответствии с целями и условиями общения для эффективного решения коммуникативной задачи. Практическое овладение*

диалогической формой речи. Овладение умениями начать, поддержать, закончить разговор, привлечь внимание и т.п.

Овладение нормами речевого этикета в ситуациях учебного и бытового общения (приветствие, прощание, извинение, благодарность, обращение с просьбой).

Соблюдение орфоэпических норм и правильной интонации.

Сочинение небольших рассказов (по материалам собственных игр, занятий, наблюдений).

Восстановление деформированного текста повествовательного характера.

Текст. *Признаки текста.* Смысловое единство предложений в тексте. Заглавие текста. Подбор заголовков к данным текстам. *Определение по заголовкам содержания текста.*

Выражение в тексте законченной мысли, отработка вариантов окончания текстов. Начало текста (зачин), подбор и придумывание подходящих по смыслу зачинов к данным текстам.

Последовательность предложений в тексте. Корректирование текстов с нарушенным порядком предложений; включение недостающего по смыслу предложения и изъятие избыточного в смысловом отношении предложения.

Абзац. Последовательность абзацев в тексте. Корректирование текстов с нарушенной последовательностью абзацев.

Комплексная работа над структурой текста: озаглавливание, корректирование порядка предложений и абзацев.

План текста. Составление планов к данным текстам. Озаглавливание возможного текста по предложенным планам. Создание собственных текстов по предложенным планам.

Типы текстов: описание повествование, рассуждение — их особенности.

Продолжение работы над структурой текста, начатой во 2 классе: озаглавливание текстов, написание собственных текстов по заданным заглавиям; корректирование текстов с нарушенным порядком предложений и абзацев; составление плана текста, написание текста по заданному плану.

Определение типов текстов (повествование, описание, рассуждение) и создание собственных текстов заданного типа.

Знакомство с изложением и сочинением как видами письменной работы.

Знакомство с жанрами письма и поздравительной открытки.

Создание собственных текстов и корректирование заданных текстов с учетом правильности, богатства и выразительности письменной речи (с опорой на материал раздела «Лексика», изученного во 2 классе): использование в текстах многозначных слов, синонимов, антонимов, заимствованных слов, устаревших слов и фразеологизмов.

Совершенствование речевых умений.

Знакомство с основными видами сочинений и изложений (без заучивания учащимися определений): изложения подробные и сжатые, полные, выборочные и изложения с элементами сочинения, сочинения – повествования, сочинения – рассуждения, сочинения – описания.

Продолжение работы над правильностью, точностью, богатством и выразительностью письменной речи.

Повторение (10 ч)

Резервные уроки (84 ч)

7. Тематическое планирование с определением основных видов учебной деятельности обучающихся

№ п/п	Наименование раздела (блока), темы	Часы учебного времени				Плановые сроки прохождения	Формы контроля															
		1 класс	2 класс	3 класс	4 класс		Диктант с грамматическим заданием				Словарный диктант				Контрольная работа				Тест			
							1 класс	2 класс	3 класс	4 класс	1 класс	2 класс	3 класс	4 класс	1 класс	2 класс	3 класс	4 класс	1 класс	2 класс	3 класс	4 класс
1	Как устроен наш язык	43	57	62	54	В течение года	-	-	-	-	-	-	-	-	-	-	-	-	-	1	1	1
2	Правописание	65	58	53	52		-	4	4	4	-	4	4	4	-	4	4	4	1	-	-	-
3	Развитие речи	44	34	30	29		-	-	-	-	-	-	-	-	-	-	-	1	-	-	-	-
4	Повторение	5	5	-	-		-	-	-	-	-	-	-	-	-	-	-	-	-	-	-	-
5	Резервные	8	16	25	35		-	-	-	-	-	-	-	-	-	-	-	-	-	-	-	-
	Итого	165	170	170	170																	

8. Описание материально-технического обеспечения образовательного процесса

	Наименование объектов и средств материально-технического обеспечения	Число	%
	Библиотечный фонд (книгопечатная продукция)		
1.	<p>1. Основная литература.</p> <ul style="list-style-type: none"> • Русский язык: 1-4 классы: программа, планирование, контроль /С.В.Иванов, М.И.Кузнецова, А.О. Евдокимова – М.: Вентана - Граф, 2012 – 384с./ • Русский язык: 3 класс: учебник для учащихся общеобразовательных учреждений: в 2-х ч. Ч. 1, 2 / С. В.Иванов, А. О. Евдокимова, М. И., Кузнецова и др.; – 5-е изд., перераб. – М.: Вентана-Граф, 2012. – 176 с.:ил.- (Начальная школа XXI века). • Русский язык в начальной школе: контрольные работы, тесты, диктанты, изложения/ В.Ю. Романова, Л.В. Петленко; под ред.С.В. Иванова.- 3-е изд., исправл.-М.: Вентана-Граф, 2012.- (Оценка знаний). 		100%
	Печатные пособия		
2.	<p>Таблицы к основным разделам грамматического материала, содержащегося в стандарте начального образования по русскому языку.</p> <p>Комплект таблиц из 10 листов. Таблицы отпечатаны на плотном полиграфическом картоне 250-280 гр./м2, форматом 68х98 см. Печать односторонняя. Мелование одностороннее. Красочность 4+0(полноцвет). В комплект альбома входит брошюра с методическими рекомендациями для учителя (1 экз.). Содержание комплекта:</p> <ul style="list-style-type: none"> • Части речи. • Состав слова. • Члены предложения. • Однокоренные слова и формы одного и того же слова • Алфавит (азбука) • Приставки пиши слитно. • Суффиксы. • Части речи. • Разделительный Ъ. • Разбор слова по составу 	1	100%
	Технические средства обучения		
	<ul style="list-style-type: none"> • Классная доска с набором приспособлений для крепления таблиц, постеров и картинок. • Настенная доска с набором приспособлений для крепления картинок. 	1	100%
		1	100%

	<ul style="list-style-type: none"> • Компьютер • Презентационное оборудование (мультимедиа) 	1 1	100% 100%
	Игры и игрушки		
	Настольные развивающие игры: <ul style="list-style-type: none"> • "Эрудит" • «Собери словарные слова» 	1 1	100% 100%
	Оборудование класса		
	<ul style="list-style-type: none"> • Ученические столы 2 местные с комплектом стульев • Стол учительский с тумбой • Шкафы для хранения учебников, дидактических материалов, пособий и пр. 	13 1 4	100% 100% 100%

Оснащенность по предмету – 100 %.

9. Формы и средства контроля

Итоговая оценка демонстрирует достижение обучающимися предметных и метапредметных результатов освоения основной образовательной программы начального общего образования.

Итоговая оценка суммирует:

- результаты промежуточной аттестации, включая портфель индивидуальных достижений (портфолио) учащихся;
- результаты итоговых работ;

Контроль за уровнем достижения предметных планируемых результатов призван оценить *готовность учащихся к решению учебно-практических и учебно-познавательных задач*. Именно поэтому итоговые контрольные работы в системе «Начальная школа XXI века» позволяют проверить достижение предметных планируемых результатов по русскому языку *на основе сформированных метапредметных универсальных учебных действий*.

Значительный объем разноуровневых заданий в контрольных работах по русскому языку позволяет осуществить *дифференцированный контроль*.

Вид контроля	1 четверть	2 четверть	3 четверть	4 четверть	Итого
Педагогическая диагностика успешности обучения	Стартовая педагогическая диагностика успешности обучения по русскому языку.	Вторая педагогическая диагностика успешности обучения по русскому языку.	-	Третья педагогическая диагностика успешности обучения по русскому языку.	3
	Количество плановых работ:				
контрольных работ	1	1	1	1 Комплексная контрольная работа	4
тестовых работ	-	-	1	1	2
контрольных словарных диктантов	1	1	1	1	4

контрольных диктантов	1	1	1	1	4
					14

На уроках русского языка используются следующие формы организации учебного процесса:
- коллективные, - групповые, - парные,- индивидуальные.

Преобладающими формами текущего контроля знаний, умений и навыков являются:

**словарные диктанты,
списывание текстов,
диктант с выполнением грамматического задания.**

Контрольные работы, проводимые в начальной школе по русскому языку, можно разделить на две группы:

**текущие контрольные работы;
итоговые контрольные работы.**

Текущие контрольные работы проводятся несколько раз в год сразу после окончания крупных тем программы.

По результатам текущего контроля учитель может выявить степень усвоения только что изученного материала и скорректировать дальнейший процесс обучения.

Итоговые контрольные работы проводятся за истекший период работы (четверть, год).

Их **цель** – проверка выполнения требований школьной программы. В итоговые контрольные работы входят задания, знакомые детям по упражнениям учебника, проверяются лишь те умения и навыки, которые хорошо отработаны.

Итоговые контрольные работы проводятся 4 раза в год - (1, 2, 3 учебные четверти и за год-комплексная).

Контроль за уровнем достижений учащихся по русскому языку производится в форме **письменных работ:**

диктантов,
грамматических заданий,
контрольных списываний,
изложений,
сочинений (только обучающие),
тестовых заданий.

Контрольные работы проводятся по блокам.

Во втором классе в соответствии с авторскими рекомендациями предлагаются контрольные работы к урокам блоков **«Как устроен наш язык»** и **«Правописание»**.

В календарно-тематическом планировании для каждой контрольной работы указан примерный срок её проведения.

Каждый вариант контрольной работы к блоку **«Как устроен наш язык»** состоит из 5 основных заданий. За выполнение этих заданий выставляется отметка. **Шестое** дополнительное задание в каждом варианте выполняется по желанию ученика. Если ученик справился с этим заданием, то ему выставляется дополнительная положительная отметка.

Система оценивания

Диктант служит средством проверки орфографических и пунктуационных умений и навыков. Тексты диктантов подбираются средней сложности, рассчитаны на выполнение всеми учащимися и содержат примерно 60 % изученных орфограмм от общего количества слов в диктанте. Текст не должен иметь слова на неизученные к данному моменту правила или такие слова заранее выписываются на доске.

Грамматический разбор служит средством проверки степени понимания учащимся изучаемых грамматических явлений, умения производить простейший языковой анализ слов и предложений. Для проверки выполнения грамматических разборов используются контрольные работы, в содержание которых вводится не более 2 –х видов грамматического разбора.

Контрольное списывание, как и диктант, служит способом проверки усвоенных орфографических и пунктуационных правил, сформированности умений и навыков. Проверяется также умение списывать с печатного текста, обнаруживать орфограммы, находить границы предложения, устанавливать части текста, выписывать ту или иную часть текста. Для списываний предлагаются связные тексты с пропущенными знаками препинания. Учитель сам определяет уровень сложности работы для каждого ученика, выбирает один из вариантов в качестве опорного уровня.

Изложение (обучающее) проверяет, как идет формирование навыка письменной речи, умение понимать и передавать основное содержание текста без пропусков существенных моментов; умение организовать письменный пересказ, соблюдая правила родного языка. Для изложений предлагаются тексты повествовательного характера с четкой сюжетной линией. Постепенно можно использовать тексты с несложными описаниями – пейзажа, портрета и т. п.

Тестовые задания – динамичная форма проверки, направленная на установление уровня сформированности умения использовать свои знания в нестандартных учебных ситуациях.

Тесты проводятся как отдельные контрольные работы или как вариант текущих контрольных диктантов к урокам блока «**Как устроен наш язык**».

Этот вид контроля достаточно сложен и требует от учащихся полной самостоятельности и хорошей ориентировки в языковых явлениях и фактах. Все тесты составлены в двух вариантах, одинаковых по сложности.

Тесты состоят из 14 заданий и оцениваются по следующей системе:

"5" ("отлично") — если ученик набрал 13-14 баллов;

"4" ("хорошо") - если ученик набрал 10-12 баллов;

"3" ("удовлетворительно") - если ученик набрал 7-9 баллов;

"2" ("плохо") - если ученик набрал менее 7 от (0-6) баллов.

Классификация ошибок и недочетов, влияющих на снижение отметки

Ошибки:

нарушения правил написания слов, включая грубые случаи пропуска, перестановки, замены и вставки лишних букв в словах;

неправильное написание слов, не регулируемых правилами, круг которых очерчен программой каждого класса (слова с непроверяемыми написаниями);

отсутствие изученных знаков препинания в тексте (в конце предложения) и заглавной буквы в начале предложения;

наличие ошибок на изученные правила по орфографии;

существенные отступления от авторского текста при написании изложения, искажающие смысл произведения;

отсутствие главной части изложения, пропуск важных событий, отраженных в авторском тексте;

употребление слов в несвойственном им значении (в изложении).

Недочеты:

отсутствие знака препинания в конце предложения, если следующее написано с большой буквы;

отсутствие «красной строки»;

неправильное написание одного слова (при наличии в работе нескольких таких слов) на одно и то же правило;

незначительные нарушения логики событий авторского текста при написании изложения

Нормы оценок за диктант

Оценки за контрольный диктант

- «5» - без ошибок, не более одного недочета;
- «4» - 1-2 орфографических ошибки;
- «3» - 3-5 орфографических ошибок + 1 пунктуационная;
- «2» - более 5 ошибок.

Ошибкой в диктанте следует считать:

нарушение орфографических правил при написании слов, включая ошибки на пропуск, перестановку, замену и вставку лишних букв в словах;

неправильное написание слов, не регулируемых правилами, круг которых очерчен программой каждого класса (слова с непроверяемыми написаниями, т.е. словарные слова);

отсутствие знаков препинания, изученных на данный момент в соответствии с программой;

повторная ошибка в одном и том же слове считается за одну ошибку (например, ученик дважды написал в слове *звезда* вместо буквы *е* букву *и*);

две-три ошибки, допущенные в одном слове (например, *лицо-«летцо»*) считаются за одну ошибку;

ошибки на одно и то же правило, допущенные в разных словах, считаются как две ошибки (например, ученик написал букву *т* вместо *д* в слове *лошадка* и букву *с* вместо *з* в слове *повозка*).

За ошибку в диктанте не считаются:

ошибки на те разделы орфографии и пунктуации, которые ни в данном классе, ни в предшествующих классах не изучались (такие орфограммы учителю следует оговорить с учащимися перед письменной работой, выписать трудное для них по написанию слово на доске);

единичный случай замены одного слова без искажения смысла.

Недочетами в диктанте считаются:

отсутствие знака препинания в конце предложения, если следующее написано с большой буквы;

отсутствие «красной строки»;

неправильное написание одного слова (при наличии в работе нескольких таких слов) на одно и то же правило;

повторение одной и той же буквы в слове;

недописанное слово;

перенос слова, одна часть которого написана на одной строке, а вторая опущена;

дважды записанное одно и то же слово в предложении.

Нормы оценок за грамматическое задание

«5» - безошибочное выполнение всех заданий;

«4» - если учеником выполнено не менее $\frac{3}{4}$ заданий;

«3» - правильно выполнил не менее $\frac{1}{2}$ заданий;

«2» - если ученик не справляется с большинством грамматических заданий.

Грамматическое задание может предлагаться для выполнения вместе с диктантом. За успешное выполнение грамматического задания выставляется *отдельная отметка*. Допущенные при выполнении грамматического задания *орфографические ошибки не влияют* на отметку за диктант, а отметка за задание не зависит от допущенных орфографических ошибок..

Хорошо успевающим ученикам целесообразно предложить дополнительное задание повышенной трудности, требующее языкового развития, смекалки и эрудиции.

Оценка за контрольные работы не снижается, если ученик не стал делать дополнительное задание или выполнил его с ошибкой.

За исправление ошибок отметка за диктант и за задание не снижается. Аккуратность выполнения, каллиграфический навык оцениваются *отдельной отметкой* – за *общее впечатление от работы*, которая выставляется как за диктант, так и за грамматическое задание.

Примечания:

1. В образовательной программе "Начальная школа XXI века" после диктанта предлагается орфографическое задание. По блоку "Как устроен наш язык" проводятся контрольные работы или тесты с заданиями по теории языка.
2. В образовательной программе "Гармония" грамматическое задание проводится после проведения диктанта, на следующем уроке русского языка.

Словарный диктант

Нормы оценок за словарный диктант

В словарные диктанты включаются слова с непроверяемыми написаниями. Эти слова определены программой каждого класса и внесены в орфографический словарь учебников. Периодичность проведения словарных диктантов – один раз в две недели.

Объем и оценивание словарного диктанта

1 класс	2 класс	3 класс	4 класс
6-8 слов Оценка не ставится	8-10 слов	10-12 слов	12-15 слов
	«5» - без ошибок		
	«4» - 1 ошибка		
	«3» - 2 ошибки		
	«2» - 3-5 ошибок		

При количестве 15-20 слов в 4-ом классе оценка «3» ставится при 3-х – 4-х ошибках.

Исправления, выполненные учеником самостоятельно, не влияют на оценку за словарный диктант. Аккуратность и каллиграфия оцениваются отметкой «за общее впечатление от работы».

Контрольный словарный диктант включает в себя не более 10 слов с непроверяемыми написаниями.

Контрольное списывание

Контрольное списывание - способ проверки усвоенных орфографических и пунктуационных правил, сформированности умений и навыков. Здесь также проверяется умение списывать с печатного текста, обнаруживать орфограммы, находить границы предложения, устанавливать части текста, выписывать ту или иную часть текста.

Для контрольных списываний предлагаются тексты с пропущенными знаками препинания. Количество слов в текстах списываний и диктантов одинаково.

Оценки за контрольное списывание

2 класс	3 класс	4 класс
«5» - без ошибок	«5» - без ошибок	«5» - без ошибок
«4» - 1-2 орфографических ошибки + 1 исправление	«4» - 1 ошибка + 1 исправление	«4» - 1 ошибка + 1 исправление
«3» - 3 ошибки + 1 исправление	«3» - 2 ошибки + 1 исправление	«3» - 2 ошибки + 1-2 исправления
«2» - 4 ошибки	«2» - 4 ошибки	«2» - 4 ошибки

Все виды контрольных работ по русскому языку выполняются только в тетрадях для контрольных работ.

Развитие речи (изложения и сочинения)

Согласно требованию программы для проведения письменных упражнений в связной речи типа обучающего изложения и сочинения учитель выделяет специальные часы из общего фонда, отводимого на русский язык. На эти работы предусматривается 1 час. Периодичность проведения уроков по развитию речи – примерно один раз в 10-12 дней (15-16 обучающихся уроков в год).

Нормы объема письменных работ по развитию речи в начальной школе

	Изложение (текст)	Сочинение
2 класс	25-45 слов	50-60 слов
3 класс	50-70 слов	70-80 слов
4 класс	80 и более слов	100-150 слов

Количество творческих работ в течение учебного года

Классы	Изложение				Сочинение			
	Четверти							
	I	II	III	IV	I	II	III	IV
1	-	-	-	-	-	-	-	-
2	2	1	2	2	1	2	2	3
3	2	2	3	2	2	2	3	2
4	2	2	3	2 + 2к.	2	2	2	2

Сочинения в начальной школе проводятся только в виде обучающих работ.

Оценка изложений и сочинений

Изложение имеет целью проверить, как идет формирование навыка письменной речи, ориентируясь на следующие критерии:

- воспроизведение содержания текста без пропусков существенных моментов;
- правильность построения предложений;
- употребление слов в соответствии с их значением;
- сохранение авторских особенностей речи.

Для письменных изложений предлагаются тексты повествовательного характера с яркой сюжетной линией. Для текущего и итогового контроля учащимся начальных классов предлагается только подробное изложение.

При проверке изложения во 2-3 классах рекомендуется выставлять только одну общую оценку за содержание (См. Романова В.Ю., Петленко Л.В. Русский язык в начальной школе: Контрольные работы, тесты, диктанты, изложения. Вентана-Граф, 2003 г., стр. 25). Грамотность проверяется, но не оценивается, так как на начальном этапе формирования навыка связной письменной речи очень важно, чтобы дети сосредоточили все свое внимание на передаче содержания текста и его речевом оформлении.

В 4-ом классе, с целью обеспечения преемственности в оценке письменных работ учащихся начальной и основной школы, *возможно* выставление двух отметок: первая – за содержание и речевое оформление, вторая - за грамотность. (Решение о системе оценивания творческих работ учащихся начальных классов принимается на заседании ШМО и утверждается педагогическим советом. При оценке изложений и сочинений следует руководствоваться рекомендациями авторов программ действующих УМК)

Основными критериями оценки изложений и сочинений являются:

- достаточно полное, последовательное, логичное воспроизведение содержания авторского текста или составление собственного,
- грамотное речевое оформление, правильное употребление слов,
- нормативное построение предложений,
- лексическое разнообразие,
- орфографическая грамотность.

Сочинения и изложения в начальной школе носят **обучающий характер**.

Оценка содержания и речевого оформления.

Отметка «5» ставится за изложение, в котором фактический материал изложен логично, последовательно, полностью передан смысл текста; за сочинение, в котором полностью раскрыта тема, определена и ярко выражена основная мысль текста. Предложения построены в соответствии с синтаксической нормой, точно и правильно подобраны слова. Допускается наличие одной негрубой речевой ошибки.

Отметка «4» ставится за работу, в которой достаточно полно раскрыто содержание, соблюдается логика и последовательность изложения мысли. В работе допущено не более трех ошибок (содержательных или речевых).

Отметка «3» ставится за работу при недостаточно полном раскрытии темы, нарушении логики и последовательности изложения мысли. Допускается наличие 4-6 ошибок (содержательных, речевых).

Оценка за грамотность.

«5» - допускается несколько исправлений;

«4» - допускается 3 орфографических ошибки, 1 пунктуационная;

«3» - допускаются 4 – 6 орфографических, 2 пунктуационные ошибки.

Оценка «2» за сочинение, изложение в начальной школе *не ставится*.

При этом *все ошибки исправляются*, учитель дает содержательную оценку работе на словах.

Исправление ошибок.

Учитель исправляет ошибки в работах учащихся следующим образом:

-неправильно написанную букву или пунктуационный знак, часть слова или предложения зачеркивает;

-речевые и содержательные ошибки подчеркиваются волнистой линией.

Вместо зачеркнутого записываются необходимые буквы, слова и предложения. Неправильно написанное в скобки *не берется*.

Ошибки отмечаются учителем на полях условными знаками:

I – орфографическая;

V – пунктуационная;

C – ошибка в содержании;

P – речевая ошибка,

L – логическая ошибка.

Ошибки на неизученные правила исправляются, но не отмечаются на полях.

Классификация ошибок в содержании.

Композиционные ошибки:

несоответствие изложения, сочинения плану;

неоправданное нарушение последовательности в изложении событий, фактов, наблюдений.

Логические ошибки:

пропуск необходимых слов, существенных фактов или признаков описываемого предмета;

нарушение логической последовательности и обоснованности;

употребление в одном ряду понятий разных уровней;

нелепые, парадоксальные суждения.

Классификация речевых ошибок.

Лексико-стилистические (словарные) ошибки:

необоснованное повторение одних и тех же слов;

употребление слова в неточном и несвойственном ему значении в результате непонимания значения слова или его оттенков;

нарушение общепринятой сочетаемости слов;

употребление слов без учета их эмоционально – экспрессивной или оценочной окраски;

употребление диалектных слов и просторечий.

Морфолого-стилистические ошибки:

ошибки в словообразовании (детское словотворчество);

употребление диалектных или просторечных форм;

пропуск морфем (суффиксов, постфиксов);

образование формы множественного числа тех существительных, которые употребляются только в единственном числе.

Синтаксико-стилистические ошибки (ошибки в словосочетаниях и предложениях):

нарушение управления;

нарушение согласования;

неудачный порядок слов в предложении, приводящий к искажению смысла;

нарушение смысловой связи между местоимениями и теми словами, на которые они указывают или заменяют;

двойное выражение подлежащего в одном предложении (именем существительным и местоимением);

употребление глаголов в не соотнесенных временных и видовых формах в случаях, когда необходимо употребление одного и того же времени и вида;

неумение находить границы предложений.

Творческое задание

Задание, предлагаемое в качестве итоговой работы, направлено на удовлетворение творческих потребностей учащихся в выражении на письме собственных наблюдений, переживаний, эмоций. Оно позволяет определить динамику познавательной активности учащихся не только в изучении русского языка, но и в процессе обучения вообще. Именно поэтому как вариант итогового контроля творческое задание выполняется учениками только по их желанию.

Рекомендуется предложить ученикам написать письмо учителю на тему, которую определит учитель (или сформулирует учащийся по своему усмотрению). Не рекомендуется писать излагать письмо друзьям или родственникам, так как проверка письма учителем нарушает нормы поведения, в частности запрет на чтение чужих писем.

Целесообразно предлагать темы, в раскрытии которых смогут найти отражение познавательный интерес учеников к получению знаний, самооценка успешности или неуспешности по тем или иным предметам, приоритеты в выборе занятий, форм работы и тому подобное.

Творческое задание, как и все творческие работы учащихся в начальной школе, не стандартизируются, то есть не имеет строгой спецификации и чёткой критериальной базы для оценивания. Это задание рекомендуется оценивать иначе, чем задания в контрольных работах других типов, например вместо «выполнено на базовом уровне», «выполнено на повышенном уровне» рекомендуются благодарности от лица учителя за интересное письмо, за внимательное отношение, за яркое описание и т. п.

При проверке творческого задания орфографические и пунктуационные ошибки, даже на изученные правила, не учитываются и не влияют на общую словесную оценку. Не рекомендуется в итоговой контрольной работе такого типа (творческое задание) исправлять или подчёркивать ошибки учеников, так как у них ещё не сформировано умение одновременно контролировать изложение содержания и правильность его оформления. Кроме того, исправленные или подчёркнутые ошибки «разрушают» жанр письма, снижают ценность самостоятельного выбора учениками такой работы.

Рекомендуется после проверки работ разместить их в портфелях индивидуальных достижений учащихся (портфолио). Эти работы, а также их анализ послужат основой для отражения динамики познавательной активности учеников данного класса.