




Муниципальное бюджетное общеобразовательное учреждение  
«Средняя общеобразовательная школа №50» г. Белгорода

«Рассмотрено»	«Согласовано»	«Утверждаю»
Руководитель МО  Хавелова Н. А. Протокол № 1 от «10» января 2017г.	Заместитель директора МБОУ СОШ №50 г. Белгорода  Нерубенко С. В. «11» января 2017 г.	Директор МБОУ СОШ №50 г. Белгорода  Галеева Е.В. Приказ № 17 от «12» января 2017 г.

## РАБОЧАЯ ПРОГРАММА

на уровень начального общего образования (1-4 классы)

по учебному предмету «Окружающий мир»

УМК «Начальная школа XXI века»

Разработана коллективом учителей  
МБОУ СОШ №50:  
Харламова А. В.  
Хализева М. В.  
Миколенко С. В.

Белгород 2017 год

## 1. ПОЯСНИТЕЛЬНАЯ ЗАПИСКА

Рабочая программа по окружающему миру (1-4 классы) составлена на основе авторской, базовой программы «Окружающий мир» Н.Ф. Виноградовой: программа: 1- 4 классы / Н.Ф. Виноградова. – М.: Вентана – Граф, 2012.-192 с.- (Начальная школа XXI века).

**Основная цель** обучения предмету «*Окружающий мир*» в начальной школе — представить в обобщенном виде культурный опыт человечества, систему его отношений с природой и обществом и на этой основе формировать у младшего школьника понимание общечеловеческих ценностей и конкретный социальный опыт, умения применять правила взаимодействия во всех сферах окружающего мира. В данном контексте к общечеловеческим ценностям относятся: экологически ценные правила взаимодействия со средой обитания; нравственный портрет и духовное богатство человека современного общества; исторический аспект «складывания» общерусской культуры, развитие национальных традиций, взаимосвязь и взаимодействие культур народов России.

Для достижения поставленных целей обучения предмету «*Окружающий мир*» в начальной школе необходимо решение следующих практических **задач**:

- формирование личности способной реализовать себя в современном мире максимально эффективно и безопасно;
- формирование личности творчески относящейся к возникающим проблемам, владеющей навыками саморегуляции;
- формирование навыков безопасного поведения, эффективного взаимодействия с людьми;
- получения знаний и навыков, необходимых для создания семейных отношений и воспитания детей;
- формирование потребности в здоровом образе жизни, навыков гигиены и профилактики заболеваний, ухода за больными;
- формирование навыков рационального питания, закаливания физической культуры и других способов самосовершенствования собственного здоровья.

В начальной школе, в соответствии с ООП НОО МБОУ СОШ №50 г. Белгорода, на изучение предмета «*Окружающий мир*» отводится 270 ч (по 2 ч в неделю).

**Рабочая программа ориентирована на работу по учебно-методическому комплексу «Начальная школа XXI века»:**

*Программа по окружающему миру 1- 4 классы / Н.Ф. Виноградова. – М.: Вентана – Граф, 2012.-192 с.- (Начальная школа XXI века).*

*Виноградова, Н. Ф. Окружающий мир: 1 класс: учебник для учащихся общеобразовательных учреждений: в 2 ч. Ч. 1,2 / Н. Ф. Виноградова. – 4 изд., дораб. - М.: Вентана-Граф, 2011.– (Начальная школа XXI века).*

*Виноградова, Н. Ф. Окружающий мир: 2 класс: учебник для учащихся общеобразовательных учреждений: в 2 ч. Ч. 1,2 / Н. Ф. Виноградова. – 5-е изд., дораб. – М.: Вентана-Граф, 2012. - (Начальная школа XXI века).*

*Виноградова, Н. Ф. Окружающий мир: 3 класс: учебник для учащихся общеобразовательных учреждений: в 2 ч. Ч. 1,2 / Н. Ф. Виноградова. – 3-е изд., дораб. – М.: Вентана-Граф, 2013.– (Начальная школа XXI века).*

*Виноградова, Н. Ф. Окружающий мир: 4 класс: учебник для учащихся общеобразовательных учреждений: в 2 ч. Ч. 1,2 / Н. Ф. Виноградова, Г.С. Калинова. – 3-е изд., дораб. - М.: Вентана-Граф, 2014.– (Начальная школа XXI века).*

В авторскую программу изменения не внесены.

## 2. Общая характеристика учебного предмета, курса

На основе установленных целей изучения предмета *«Окружающий мир»* были определены его функции: **образовательная, развивающая, воспитывающая.** Образовательная функция заключается в создании условий для формирования у школьников разнообразных сведений о природе, обществе, человеке, развития способности ориентироваться в изменяющемся мире, освоения доступных для понимания младшим школьником терминов и понятий. Развивающая функция обеспечивает формирование научных взглядов школьника на окружающий мир, психическое и личностное развитие обучающегося, формирование его общей культуры и эрудиции. Воспитывающая функция предмета связана с решением задач социализации ребенка, принятием им гуманистических норм жизни в природной и социальной среде.

В основе построения курса лежат следующие принципы:

1. Принцип **интеграции** — соотношение между естественнонаучными знаниями и знаниями, отражающими различные виды человеческой деятельности и систему общественных отношений. Реализация этого принципа особенно важна по двум причинам: во-первых, она дает возможность учесть одну из важнейших психологических особенностей младшего школьника — целостность, нерасчлененность восприятия окружающего мира, а во-вторых, обеспечивает познание отдельных сторон действительности в их взаимосвязи, так как ее отсутствие рождает «болезнь блуждания от одного предмета к другому и интеллектуальную бестолковость» (Г. Гегель). Интеграция затрагивает не только общий подход к отбору содержания в системе «человек-природа-общество», но и более частные составляющие этой системы: «человек и предметный мир», «человек и другие люди», «человек и его самость», «человек и творческая деятельность». Это обеспечивается представленностью знаний из различных предметных областей — природоведческие, географические, гигиенические, психологические, исторические и др.

2. **Педагогический** принцип определяет отбор наиболее актуальных для ребенка этого возраста знаний, необходимых для его индивидуального психического и личностного развития, а также последующего успешного обучения; предоставление каждому школьнику возможности удовлетворить свои познавательные интересы, проявить свои склонности и таланты.

Актуализация содержания обучения предполагает его отбор с учетом специфики социальных ролей данной возрастной группы, социально значимых качеств, обеспечивающих успешное взаимодействие с различными сторонами действительности.

3. **Культурологический** принцип понимается как обеспечение широкого эрудиционного фона обучения, что дает возможность развивать общую культуру школьника, его возрастную эрудицию. Именно поэтому большое внимание в программе уделяется общекультурным сведениям — творчество выдающихся российских граждан, научных открытиях, истории развития техники, искусства, литературы и др. Для реализации этого принципа в программу введен специальный раздел «Расширение кругозора школьников».

4. Необходимость принципа **экологизации** содержания обучения *«Окружающему миру»* определяется социальной значимостью решения задачи экологического образования младших школьников. Этот принцип реализуется двумя путями: расширением представлений школьников о взаимодействии человека с окружающим миром (рубрики «Человек и растение», «Человек и животные», «Человек и природа»), а также раскрытием системы правил поведения в природе, подчиняющиеся принципу «Не навреди». Действие принципа распространяется не только на отношение человека к природным объектам, но и к другим людям (элементы социальной экологии).

5. Принцип **поступательности** обеспечивает постепенность, последовательность и перспективность обучения, возможность успешного изучения соответствующих естественно-научных и гуманитарных предметов в основной школе.

6. **Краеведческий** принцип обязывает учителя при изучении природы и социальных явлений широко использовать местное окружение, проводить экскурсии на природу, в места трудовой деятельности людей, в краеведческий, исторический, художественный музей и т. п. Все это обеспечивает обогащение чувственных представлений школьников и облегчает усвоение естественно-научных и обществоведческих понятий.

Отбор конкретного естественно-научного и обществоведческого содержания обучения подчинялся определенным требованиям.

1. Центральной идеей, на которой строится интеграция разных знаний, является раскрытие роли человека в природе и обществе, прослеживание становления трудовой деятельности людей, история развития культуры общества. Эти знания от класса к классу расширяются и углубляются, наполняются новыми понятиями и терминами.

2. При отборе понятий, которые должен усвоить младший школьник к концу обучения в начальной школе, учитывалось следующее:

— уровень представлений, накопленных ребенком на эмпирическом уровне, в том числе в дошкольном детстве;

— необходимость постепенного и последовательного перевода ученика с этапа общей ориентировки в термине или понятии на этап осознания существенных его характеристик;

— зависимость усвоения понятия от уровня сформированности логической связной речи, коммуникативных умений, обеспечивающих развитие у младших школьников представлений о языке науки конкретной образовательной области, осознанное оперирование усвоенными терминами и понятиями;

— преемственность и перспективность в предъявлении терминологии и понятийного аппарата, то есть реализацию пропедевтического значения этапа начального образования, формирование готовности к дальнейшему усвоению научных понятий.

3. Конструирование содержания программы предполагало связь *теоретических сведений с деятельностью* по их практическому применению, что определило необходимость дать в программе перечень экскурсий, опытов, практических работ.

В программе представлены следующие ведущие содержательные линии.

**Человек как биологическое существо:** чем человек отличается от других живых существ, индивидуальность человека, здоровье и образ его жизни, знание себя как необходимое условие эмоционального благополучия и успешной социализации.

**Я и другие люди:** может ли человек жить один, как нужно относиться к другим людям, правила культурного поведения и почему их нужно выполнять.

**Человек и мир природы:** что такое природа, может ли человек жить без природы, почему люди должны беречь природу.

**Человек и общество:** чем богата и знаменита родная страна, почему гражданин любит свою Родину, семья как ячейка общества.

**История родной страны:** как рождалось и развивалось наше государство, какие важнейшие события произошли в его истории, как развивались экономика, техника, культура и искусство в нашей стране.

### 3.Связь с внеурочной деятельностью

Курс «Окружающий мир» тесно связан с курсом по внеурочной деятельности «Моя первая экология».

«Моя первая экология» – интегрированный курс для младших школьников, в содержании которого рассматриваются многообразие проявлений форм, красок, взаимосвязей природного мира, основные методы и пути его познания, развиваются эстетическое восприятие и художественно-образное мышление младших школьников.

Изучение данного курса создаёт условия для формирования ценностного отношения младших школьников к природе, воспитание основ экологической ответственности как важнейшего компонента экологической культуры.

#### **4. Место учебного предмета «Окружающий мир»**

Программа отражает один из возможных вариантов раскрытия федерального государственного стандарта начального общего образования по предметной области «Естествознание и обществознание (Окружающий мир)» и используется для обучения в четырехлетней начальной школе в образовательном учреждении любого типа.

На изучение предмета «*Окружающий мир*» в начальной школе выделяется 270 ч, из них в 1 классе 66 ч (2 ч в неделю, 33 учебные недели), во 2, 3 и 4 классах по 68 ч (2 ч в неделю, 34 учебные недели в каждом классе).

На уроках окружающего мира используются следующие формы организации учебного процесса: коллективные, групповые, парные, индивидуальные.

Формой промежуточной аттестации обучающихся во 2-4 классах является контрольная работа (тест) и комплексная контрольная работа на межпредметной основе (в конце каждого учебного года).

#### **5. Описание ценностных ориентиров содержания учебного предмета**

В последние годы в среде практических работников появилось осознание важности изучения предмета «Окружающий мир» не только для дальнейшего успешного обучения, но и для интеллектуального и особенно для духовно- нравственного развития младших школьников. Эта позиция зафиксирована и в стандарте второго поколения, где цели изучения этого предмета определяют его вклад в процесс воспитания школьника. Особое значение этой предметной области состоит в формировании целостного взгляда на окружающую социальную и природную среду, место человека в ней, в познании учащимся самого себя, своего Я.

#### **6. Личностные, метапредметные и предметные результаты освоения конкретного учебного предмета**

Изучение «*Окружающего мира*» позволяет достичь **личностных, предметных и метапредметных результатов** обучения, т. е. реализовать социальные и образовательные цели естественно-научного и обществоведческого образования младших школьников.

**Личностные результаты** представлены двумя группами целей.

Одна группа относится к личности субъекта обучения, его новым социальным ролям, которые определяются новым статусом ребенка как ученика и школьника. Это:

готовность и способность к саморазвитию и самообучению;

достаточно высокий уровень учебной мотивации, самоконтроля и самооценки;

личностные качества, позволяющие успешно осуществлять учебную деятельность и взаимодействие с ее участниками.

Другая группа целей передает социальную позицию школьника, сформированность его ценностного взгляда на окружающий мир. Это:

формирование основ российской гражданской идентичности, понимания особой роли многонациональной России в объединении народов, в современном мире, в развитии общемировой культуры; понимание особой роли России в мировой истории, воспитание чувства гордости за национальные достижения;

воспитание уважительного отношения к своей стране, ее истории, любви к родному краю, своей семье, гуманного отношения, толерантности к людям независимо от возраста, национальности, вероисповедания;

понимание роли человека в обществе, принятие норм нравственного поведения в природе, обществе, правильного взаимодействия со взрослыми и сверстниками;

формирование основ экологической культуры, понимание ценности любой жизни, освоение правил индивидуальной безопасной жизни с учетом изменений среды обитания.

**Предметные результаты** обучения нацелены на решение, прежде всего, образовательных задач:

осознание целостности окружающего мира, расширение знаний о разных его сторонах и объектах;

обнаружение и установление элементарных связей и зависимостей в природе и обществе;

овладение наиболее существенными методами изучения окружающего мира (наблюдения, опыт, эксперимент, измерение);

использование полученных знаний в продуктивной и преобразующей деятельности;

расширение кругозора и культурного опыта школьника, формирование умения воспринимать мир не только рационально, но и образно.

В соответствии со стандартом второго поколения при отборе содержания обучения и конструировании его методики особое внимание уделяется освоению **метапредметных результатов** естественнонаучного и обществоведческого образования. Достижения в области метапредметных результатов позволяет рассматривать учебную деятельность как ведущую деятельность младшего школьника и обеспечить формирование новообразований в его психической и личностной сфере. С этой целью в программе выделен специальный раздел «*Универсальные учебные действия*», содержание которого определяет круг общеучебных и универсальных умений, успешно формирующихся средствами данного предмета. Среди метапредметных результатов особое место занимают познавательные, регулятивные и коммуникативные действия:

познавательные как способность применять для решения учебных и практических задач различные умственные операции (сравнение, обобщение, анализ, доказательство и др.);

регулятивные как владение способами организации, планирования различных видов деятельности (репродуктивной, поисковой, исследовательской, творческой), понимание специфики каждой;

коммуникативные как способности в связной логически целесообразной форме речи передать результаты изучения объектов окружающего мира; владение рассуждением, описанием, повествованием.

Особое место среди метапредметных универсальных действий занимают способы получения, анализа и обработки информации (обобщение, классификация, чтение и др.), методы представления полученной информации (моделирование, конструирование, рассуждение, описание и др.).

#### **Требования к уровню подготовки учащихся (планируемые результаты)**

К концу обучения в *1 классе* учащиеся **научатся**:

- *воспроизводить* свое полное имя, домашний адрес, название города, страны, достопримечательности столицы России;
- *различать* дорожные знаки, необходимые для безопасного пребывания на улице; *применять* знания о безопасном пребывании на улицах;
- *ориентироваться* в основных помещениях школы, их местоположении;
- *различать* особенности деятельности людей в разных учреждениях культуры и быта; *приводить примеры* различных профессий;
- *различать* понятия «живая природа», «неживая природа», «изделия»;
- *определять* последовательность времен года (начиная с любого), находить ошибки в предъявленной последовательности; *характеризовать* кратко сезонные изменения;
- *устанавливать* зависимости между явлениями неживой и живой природы;

- *описывать* (характеризовать) отдельных представителей растительного и животного мира;
- *сравнивать* домашних и диких животных.

К концу обучения во **2 классе** учащиеся **научатся**:

- *составлять*: небольшие тексты о семье, труде, отдыхе, взаимоотношениях членов семьи;
- *называть*: основные права и обязанности граждан России, права ребёнка; царства природы; отличия Земли от других планет Солнечной системы;
- *оценивать*: жизненную ситуацию, а также представленную в художественном произведении с точки зрения этики и правил нравственности;
- *различать (соотносить)*: прошлое, настоящее, будущее; год - век (столетие); соотносить событие с датой; состояния воды как вещества, приводить примеры различных состояний воды;
- *характеризовать*: кратко Солнечную систему;
- *описывать*: признаки животного и растения как живого существа; представителей растительного и животного мира разных сообществ;
- *моделировать*: жизнь сообщества на примере цепи питания;
- *устанавливать*: основные признаки разных сообществ;
- *сравнивать*: сообщества; представителей растительного и животного мира по условиям их обитания.

К концу обучения в **3 классе** учащиеся **научатся**:

- *характеризовать*: условия жизни на Земле; значение органов растения; животное как организм; некоторые важнейшие события в истории Российского государства (в пределах изученного);
- *устанавливать* зависимости между состоянием воды и температурой воздуха; зависимость между внешним видом, особенностями поведения и условиями обитания животного;
- *описывать* свойства воды (воздуха);
- *различать* растения разных видов, описывать их;
- *объяснять*: последовательность развития жизни растения; отличия грибов от растений;
- *составлять* описательный рассказ о животном;
- *приводить примеры (конструировать)* цепи питания;
- *сравнивать* картины природы, портреты людей, одежду, вещи и т.п. разных эпох;
- *называть* даты образования Древней Руси; венчания на царство первого русского царя; отмены крепостного права; свержения последнего русского царя;
- *работать* с географической и исторической картами, контурной картой.

К концу обучения в **4 классе** учащиеся **научатся**:

- *выявлять* признаки живого организма, характерные для человека;
- *моделировать* в учебных и игровых ситуациях правила безопасного поведения в среде обитания;
- *устанавливать* последовательность возрастных этапов развития человека; *характеризовать* условия роста и развития ребёнка;
- *оценивать* положительные и отрицательные качества человека; приводить примеры (жизненные и из художественной литературы) проявления доброты, честности, смелости и др.;
- *анализировать* модели, изображающие Землю (глобус, план, карту); в соответствии с учебной задачей *находить* на географической и исторической картах объекты; *оценивать* масштаб, условные обозначения на карте, плане;
- *описывать* характерные особенности природных зон России, особенности почв своей местности;
- *составлять* рассказ-описание о странах – соседях России;

- различать год, век, арабские и римские цифры, пользоваться терминами «историческое время», «эпоха», «столетие»;
  - соотносить события, персоналии с принадлежностью к конкретной исторической эпохе;
  - называть имена наиболее известных правителей разных исторических эпох (в рамках изученного), рассказывать об их вкладе в развитие общества и его культуры;
  - различать (называть) символы царской власти, символы современной России.
- Называть** имя президента современной России;
- описывать основные события культурной жизни России (в разные исторические эпохи), называть их даты (в рамках изученного);
  - называть имена выдающихся деятелей, писателей, композиторов разных исторических эпох.

К концу обучения в **1 классе** учащиеся **могут научиться:**

- анализировать дорогу от дома до школы, в житейских ситуациях избегать опасных участков, ориентироваться на знаки дорожного движения;
- различать основные нравственно-этические понятия;
- рассказывать о семье, своих любимых занятиях, составлять словесный портрет членов семьи, друзей;
- участвовать в труде по уходу за растениями и животными уголка природы.

К концу обучения во **2 классе** учащиеся **могут научиться:**

- «читать» информацию, представленную в виде схемы;
- воспроизводить в небольшом рассказе – повествовании (рассказе-описании) изученные сведения из истории Москвы;
- ориентироваться в понятиях: «Солнечная система»; «сообщество», «деревья», «кустарники», «травы», «лекарственные растения», «ядовитые растения»; плодовые культуры», «ягодные культуры»;
- проводить несложные опыты и наблюдения (в соответствии с программой);
- приводить примеры растений и животных из Красной книги России (на примере своей местности).

К концу обучения в **3 классе** учащиеся **могут научиться:**

- ориентироваться: в понятии «историческое время»; в сущности и причинах отдельных событий в истории родной страны (крепостное право и его отмена; возникновение ремёсел; научные открытия и др.);
- различать: понятия «век», «столетие», «эпоха»; географическую и историческую карты;
- анализировать: модели, изображающие Землю (глобус, план, карту); масштаб, условные обозначения на карте;
- приводить примеры опытов, подтверждающих различные свойства воды и воздуха;
- проводить: несложные опыты по размножению растений; классификацию животных по классам;
- выделять признак классификации;
- рассказывать об особенностях быта людей в разные исторические времена;
- высказывать предположения;
- обсуждать проблемные вопросы, сравнивать свои высказывания с текстом учебника.

К концу обучения в **4 классе** учащиеся **могут научиться:**

- применять в житейской практике правила здорового образа жизни, соблюдать правила гигиены и физической культуры; различать полезные и вредные привычки;
- различать эмоциональное состояние окружающих людей и в соответствии с ним



строить общение;

- *раскрывать* причины отдельных событий в жизни страны (войны, изменения государственного устройства, события в культурной жизни) в рамках изученного.

## 7. Содержание учебного предмета, курса 1 класс (66 ч)

### **Введение. Этот удивительный мир (1ч)**

Нас окружает удивительный мир: неживая и живая природа, объекты, сделанные руками человека, люди.

#### **Мы — школьники (2 ч)**

Ты — первоклассник. Режим дня первоклассника. Определение времени по часам с точностью до часа. Домашний адрес.

Школа, школьные помещения: гардероб, класс, столовая, игровая, спортзал и др. Уважение к труду работников школы: учителя, воспитателя, уборщицы и др. Оказание посильной помощи взрослым: подготовка к уроку, уборка класса, дежурство в столовой и др. Правила поведения на уроке: подготовка рабочего места, правильная осанка, гигиена письма, внимательность, сдержанность, аккуратность.

*Универсальные учебные действия:*

- *определять* время по часам с точностью до часа;
- *описывать* назначение различных школьных помещений;
- *конструировать* игровые и учебные ситуации, раскрывающие правила поведения на уроке.

#### **Твоё здоровье (6 ч)**

Забота о своем здоровье и хорошем настроении. Гигиена ротовой полости, кожи. Охрана органов чувств: зрения, слуха, обоняния и др.

Солнце, воздух, вода — факторы закаливания. Проветривание помещения. Утренняя гимнастика. Прогулки, игры на воздухе. Режим питания. Культура поведения за столом. Режим дня.

*Универсальные учебные действия:*

- *демонстрировать* в учебных и игровых ситуациях правила гигиены, упражнения утренней гимнастики, правила поведения во время еды.

#### **Я и другие люди (3 ч)**

Твои новые друзья. Кого называют друзьями. Коллективные игры и труд. Правила дружбы: справедливо распределять роли в игре, поручения в работе, правильно оценивать деятельность сверстника и свою, радоваться успехам друзей.

*Универсальные учебные действия:*

- *реализовывать* в процессе парной работы правила совместной деятельности.

#### **Труд людей (6 ч)**

Ты и вещи, которые тебя окружают. Труд людей, которые делают для нас одежду, обувь, книги и другие вещи. Профессии. Бережное отношение к вещам, уход за ними.

ОБЖ: правила пожарной безопасности. Правила обращения с бытовыми и газовыми приборами. Телефоны экстренных вызовов.

*Универсальные учебные действия:*

- *классифицировать* предметы (изделия) по принадлежности (одежда, обувь, мебель и т. д.);
- *ориентироваться* при решении учебных и практических задач на правила безопасного поведения с предметами быта;
- *строить* небольшой текст информационного характера на основе телефонных диалогов.

#### **Родная природа (31 ч)**

Красота природы. Природа и творчество человека (поэзия, живопись, музыка). Природа и фантазия (поделки из природного материала, мини-сочинения о явлениях и объектах

природы).

Сезонные изменения в природе (характеристика времени года, сравнение разных сезонов; зависимость изменений в живой природе от состояния неживой). Растения пришкольного участка: название, внешний вид (4–5 растений). Растения сада и огорода: название, окраска, форма, размер, употребление в пищу (4–5 растений). Комнатные растения: название, внешний вид (3–4 растения). Условия роста (тепло, свет, вода). Уход за комнатными растениями.

Животные вокруг нас: звери, насекомые, птицы и др. Домашние и дикие животные. Сезонная жизнь животных. Бережное отношение к растениям и животным.

ОБЖ: правила безопасного поведения на природе (опасные растения и животные).

*Универсальные учебные действия:*

- *описывать* сезонные изменения в природе;
- *создавать* мини-сочинения о явлениях и объектах природы;
- *определять* последовательность времен года (начиная с любого), находить ошибки в предложенной последовательности;
- *устанавливать* зависимости между явлениями неживой и живой природы;
- *описывать* внешние признаки растения;
- *характеризовать* условия роста растения;
- *выделять* из группы растений опасные для жизни и здоровья людей;
- *различать* животных по классам (без термина);
- *сравнивать* домашних и диких животных, *выделять* признаки домашних животных;
- *различать* животных по месту обитания.

#### **Семья (2 ч)**

Семья. Члены семьи. Труд, отдых в семье. Взаимоотношения членов семьи.

*Универсальные учебные действия:*

- *составлять* небольшой рассказ о своей семье;
- *взаимодействовать* с участниками диалога: слушать друг друга, обмениваться мнениями на темы, близкие опыту детей;
- *отвечать* на вопросы, *формулировать* вопрос.

#### **Наша страна – Россия. Родной край (15 ч)**

Название города, в котором мы живем. Главная улица (площадь). Памятные места нашего города. Труд людей родного города, профессии (например, строитель, шахтер, тракторист, доярка и др.). Машины, помогающие трудиться. Труд работников магазина, почты, ателье, библиотеки, музея и профессии людей, работающих в них (продавец, библиотекарь, почтальон, музыкант, художник и др.). Уважение к труду людей.

Россия. Москва. Красная площадь. Кремль.

Народное творчество: пение, танцы, сказки, игрушки.

ОБЖ: безопасная дорога от дома до школы. Улица (дорога): тротуар, обочина, проезжая часть, мостовая. Правила пользования транспортом. Дорожные знаки: «пешеходный переход», «подземный пешеходный переход», «железнодорожный переезд», «велосипедная дорожка», «велосипедное движение запрещено» и др. Светофор. Правила поведения на дорогах и улицах, во дворах домов и на игровых площадках.

*Универсальные учебные действия:*

- *различать* особенности деятельности людей в разных учреждениях культуры и быта; *кратко рассказывать* на тему «Что делают в ...»;
- *называть* достопримечательности столицы (с опорой на фото, рисунки), ориентироваться в понятии «народное творчество»: *приводить примеры* малых фольклорных жанров (без термина), народных сказок, игрушек;
- *различать* (сопоставлять) основные нравственно-этические понятия; *называть* к ним антонимы и синонимы;
- *реализовывать* в труде в уголке природы действия по уходу за животными и растениями;

- *анализировать* дорогу от дома до школы: замечать опасные участки, знаки дорожного движения;
- *воспроизводить* домашний адрес, правила ДД и пользования транспортом;
- *различать* дорожные знаки, необходимые для безопасного пребывания на улице.

**Экскурсии** Сезонные экскурсии «Времена года»: в теплицу, парник, хозяйство по выращиванию цветов и т.п. (по выбору учителя с учетом местных возможностей).  
Экскурсии, знакомящие учащихся с различным трудом (по выбору учителя с учетом местных особенностей).

**Практические работы** Уход за комнатными растениями и животными уголка природы, зарядка аквариума, террариума, инсектария.

## 2 класс (68 ч)

### Введение. Что окружает человека (1 час)

Окружающий мир: неживая природа (солнце, воздух, вода и др.); живая природа (животные, растения, люди); предметы и изделия, созданные человеком. Настоящее, прошлое, будущее.

#### Универсальные учебные действия:

- «*читать*» информацию, представленную в виде схемы.

### Кто ты такой (14 часов)

Чем люди похожи. Что отличает одного человека от другого. Каким родится человек. Что природа даёт человеку при рождении. Зачем нужно знать, какой я, каковы другие люди. Можно ли изменить себя.

Твоё здоровье. Почему здоровье нужно беречь. Наши помощники – органы чувств.

Значение режима дня, гигиены и закаливания. Определение времени по часам (арабские и римские цифры).

Физическая культура. Закаливание. Твоё здоровье и питание. Культура поведения за столом. Воспитание у себя организованности, любознательности, желания изменить себя.

ОБЖ: здоровье и осторожность. Правила поведения на дороге. Правила поведения при опасных жизненных ситуациях (обращение с водой, огнём, электричеством). Помощь человеку, попавшему в беду. Правила поведения при плохом самочувствии и несчастном случае.

#### Универсальные учебные действия:

- *сравнивать* внешность разных людей: выделять черты сходства и различия;
- *описывать* кратко особенности разных органов чувств;
- *сопоставлять* орган чувств с выполняемой им функцией;
- *анализировать* режим дня, рассказывать о его значении в жизни школьника;
- *различать* арабские и римские цифры, время с точностью до минуты;
- *характеризовать* значение и особенности физической культуры, закаливания;
- *реализовывать* в учебных, игровых и житейских ситуациях правила поведения при возникающих опасностях.

### Кто живет рядом с тобой (6 часов)

Что такое семья. Что объединяет членов семьи, поколения в семье. Семейное «древо», имена и отчества членов семьи, их семейные обязанности. Как семья трудится, проводит свободное время. Характер взаимоотношений в семье: любовь, привязанность, взаимопомощь, внимательность, доброта. Твоё участие в жизни семьи. Забота о старших и младших членах семьи.

Правила поведения. Значение их выполнения для благополучия человека. Правила культурного поведения в общественных местах: в транспорте, на природе, в учреждениях культуры. Проявление внимательного и заботливого отношения к пожилым, старым, больным людям, маленьким детям. Доброта, справедливость, честность, внимательность, уважение к чужому мнению – правила взаимоотношений и дружбы. Твои друзья – одноклассники.

Внешнее проявление чувств. Внимание человека к используемым жестам и мимике. Как управлять своими эмоциями, как научиться «читать» выражение лица, мимику и жесты. Ссоры, их предупреждение.

*Путешествие в прошлое (исторические сведения)*. Когда и почему появились правила. Игровой и потешный семейный фольклор.

Универсальные учебные действия:

- *составлять* небольшие тексты о семье: труде, отдыхе, взаимоотношениях членов семьи;
- *характеризовать* правила поведения в среде сверстников, взрослых, со старшими и младшими;
- *реализовывать* правила поведения в учебной, игровой деятельности и житейских ситуациях.

**Россия – твоя Родина (13 часов)**

Что такое Родина. Почему человек любит свою Родину, как выражает свою любовь. История рассказывает о прошлом.

Москва – столица Российской Федерации, крупнейший культурный центр. Достопримечательности Москвы, труд и отдых москвичей. Как Москва возникла и строилась. Юрий Долгорукий, Иван Калита, Дмитрий Донской. Их роль в возникновении и процветании Москвы. Санкт-Петербург – северная столица России. Достопримечательности Санкт-Петербурга. «Золотое кольцо России». Достопримечательности древних городов. *Путешествие в прошлое (исторические сведения)*. Наши предки. Первое упоминание о славянах. Славянское поселение в V–IX веках. Занятия славян. Первые орудия сельскохозяйственного труда. Особенности быта славян. Русская трапеза. Образование городов.

Родной край – частица Родины. Особенности родного края, отличающие его от других мест родной страны. Достопримечательности родного края. Труд, быт людей. Культурные учреждения. Знаменитые люди родного края.

Как сегодня трудятся россияне. Зачем человек трудится. Ценности, которые человек создает в процессе труда. Хлеб – главное богатство России. Труд хлебороба, фермера. Профессии людей, занятых в промышленности, на транспорте. Профессии, значение которых возросло в последние годы (экономист, программист).

Мы – граждане России. Как возникло и что обозначает слово «гражданин». Флаг и герб России. Конституция – главный закон России. Права граждан России. Права детей России. Россия – многонациональная страна. Жизнь разных народов России (труд, быт, культура, язык) на примере двух-трех народов.

Универсальные учебные действия:

- *ориентироваться* в понятии «Родина»;
- *приводить* примеры синонимов к слову «Родина»;
- *воспроизводить* в небольшом рассказе-повествовании (рассказе-рассуждении) события, связанные с историей Москвы;
- *различать* основные достопримечательности родного края и описывать их;
- *ориентироваться* в понятии «Конституция РФ»: *называть* основные права и обязанности граждан России, права ребенка;
- *знать* флаг и герб России.

### **Мы – жители Земли (9 часов)**

Солнечная «семья». Звезда по имени Солнце. Земля – планета. Чем Земля отличается от других планет Солнечной системы.

Царства природы. Бактерии. Грибы. Животное и растение – живые существа. Какие животные обитают на Земле. Разнообразие животных и растений.

#### Универсальные учебные действия:

- *характеризовать* кратко Солнечную систему;
- *выделять* отличия Земли от других планет Солнечной системы;
- *называть* царства природы;
- *описывать* признаки животного и растения как живого существа.

### **Природные сообщества (23 часа)**

Среда обитания. Природные сообщества. Жизнь леса. Этажи леса. Леса России: хвойные, лиственные; дубрава, березняк, осинник и др. Леса родного края. Травянистые растения леса, лекарственные, ядовитые. Млекопитающие (звери), насекомые, пресмыкающиеся, птицы – обитатели леса, их жизнь в разные времена года. Использование леса человеком. Правила поведения в лесу. Охрана растений и животных леса.

Жизнь водоёма. Вода как одно из главных условий жизни. Свойства воды. Три состояния воды: пар, твёрдая и жидкая вода. Водоёмы, особенности разных водоёмов (пруд, озеро, океан, море, болото). Типичные представители растительного и животного мира разных водоёмов (пруда, болота). Река как водный поток. Типичные представители растительного и животного мира реки.

Использование водоёмов и рек человеком. Правила поведения на водоёмах и реках. Охрана водоёмов и рек.

Жизнь луга. Растения и животные луга. Характеристика типичных представителей луга (с учётом принципа краеведения). Лекарственные растения луга. Использование и охрана лугов человеком.

Жизнь поля. Какие бывают поля, разнообразие культур, выращиваемых на полях: зерновые, овощные, технические и др. Животные поля.

Жизнь сада и огорода. Растения сада и огорода. Плодовые и ягодные культуры. Сезонный труд людей. Вредители сада и огорода.

#### Универсальные учебные действия:

- *различать* этажи леса: называть особенности каждого этажа;
- *узнавать* в реальной обстановке и на рисунке деревья, леса (с ориентировкой на растительность родного края);
- *различать* понятия (без термина): сообщества, деревья, кустарники, травы, лекарственные и ядовитые растения;
- *составлять* небольшое описание на тему «Лес – сообщество»;
- *моделировать* на примере цепи питания жизнь леса;
- *конструировать* в игровых и учебных ситуациях правила безопасного поведения в лесу;
- *отличать* водоём как сообщество от других сообществ; кратко характеризовать его особенности;
- *различать* состояния воды как вещества, приводить примеры различных состояний воды;
- *проводить* несложные опыты по определению свойств воды;
- *отличать* водоём от реки как водного потока;
- *описывать* представителей растительного и животного мира луга (поля, сада);
- *приводить* примеры лекарственных растений луга;

- *узнавать* в процессе наблюдения (по рисункам) опасные для человека растения;
- *отличать* поле (луг, сад) как сообщество от других сообществ;
- *приводить* примеры культур, выращиваемых на полях;
- *«читать»* информацию, представленную в виде схемы;
- *описывать* сезонный труд в саду и огороде (по проведённым наблюдениям);
- *различать* плодовые и ягодные культуры.

### **Природа и человек (2 часа)**

Природа как источник пищи, здоровья, различных полезных предметов для людей. Красота природы. Отражение явлений природы в искусстве и литературе.

Роль человека в сохранении природных объектов. Правила поведения в природе. Охранные мероприятия. Красная книга. «Чёрная» книга Земли.

*Путешествие в прошлое (исторические сведения).* Как человек одомашнил животных.

#### Универсальные учебные действия:

- *составлять* небольшой рассказ о роли природы в жизни человека;
- *приводить* примеры произведений живописи (музыки), посвящённых природе;
- *приводить* примеры растений и животных, занесённых в Красную книгу России (на примере своей местности).

#### **Экскурсии**

В лес (лесопарк), поле, на луг, водоем; в краеведческий музей, места сельскохозяйственного труда (с учётом местного окружения). Экскурсии в исторический (краеведческий), художественный музей, на предприятие, в учреждение культуры и быта (с учетом местных условий).

#### **Практические работы**

Составление режима дня для будней и выходных. Первая помощь при ожогах, порезах, ударах. Составление семейного древа. Работа с натуральными объектами, гербариями, муляжами (съедобные и ядовитые грибы; редкие растения своей местности; растения разных сообществ).

Представленная в программе логика изложения содержания образования в рамках предмета

«Окружающий мир» адекватно отражается и в средствах обучения.

## **3 класс (68 ч)**

### **Земля - наш общий дом (7 часов)**

Где ты живёшь. Когда ты живёшь. Историческое время. Счёт лет в истории.

*Солнечная система.* Солнце - звезда. Земля - планета Солнечной системы. «Соседи» Земли по Солнечной системе.

Условия жизни на Земле. *Солнце* - источник тепла и света. *Вода.* Значение воды для жизни на Земле. Водоёмы, их разнообразие. Растения и животные разных водоёмов. Охрана воды от загрязнения. *Воздух.* Значение воздуха для жизни на Земле. Воздух - смесь газов. Охрана воздуха.

#### Универсальные учебные действия:

- *ориентироваться* в понятии «историческое время»;
- *различать* понятия «век», «столетие», «эпоха»;
- *характеризовать* Солнечную систему: называть, кратко описывать планеты, входящие в неё; условия жизни на Земле (вода, воздух, тепло, свет);
- *устанавливать* зависимости между состоянием воды и температурой воздуха;
- *описывать* свойства воды (воздуха);
- *приводить* примеры опытов, подтверждающих различные свойства воды (воздуха);
- *называть* источники воды;

- *характеризовать* различные водоёмы;
- *моделировать* несложные ситуации (опыты, эксперименты) в соответствии с поставленной учебной задачей.

#### **Человек изучает Землю (4 часа)**

Человек познаёт мир. Наблюдения, опыты, эксперименты - методы познаний человеком окружающего мира. Изображение Земли. Глобус - модель Земли. План. Карта (географическая, историческая). Масштаб, условные обозначения карты. Карта России. Знакомство с компасом.

*Расширение кругозора школьников.* Представления людей древних цивилизаций о происхождении Земли. Как человек исследовал Землю. История возникновения карты.

#### Универсальные учебные действия:

- *анализировать*: модели, изображающие Землю (глобус, план, карту); масштаб, условные обозначения на карте;
- *различать* географическую и историческую карты;
- *ориентироваться* на плане, карте: находить объекты в соответствии с поставленной учебной задачей;
- *объяснять* назначение масштаба и условных обозначений;
- *определять* направление расположения объекта по компасу;
- *находить* стороны горизонта.

#### **Царства природы (26 часов)**

Бактерии, грибы. Отличие грибов от растений. Разнообразие грибов. Съедобные и несъедобные грибы.

*Расширение кругозора школьников.* Правила сбора грибов. Предупреждение отравлений грибами.

Животные - царство природы. Роль животных в природе. Животные и человек. Разнообразие животных: одноклеточные, многоклеточные, беспозвоночные, позвоночные (на примере отдельных групп и представителей).

Животные - живые тела (организмы). Поведение животных. Приспособление к среде обитания. Охрана животных.

*Расширение кругозора школьников.* Животные родного края. Цепи питания. Как животные воспитывают своих детёнышей. Как человек одомашнил животных.

Растения - царство природы. Распространение растений на Земле, значение растений для жизни. Растения и человек. Разнообразие растений: водоросли, мхи, папоротники, хвойные (голосеменные), цветковые, их общая характеристика.

Охрана растений.

*Расширение кругозора школьников.* Разнообразие растений родного края. Ядовитые растения. Предупреждение отравлений ими.

#### Универсальные учебные действия:

- *объяснять*: отличия грибов от растений; последовательность развития жизни растения;
- *различать*: грибы съедобные и несъедобные; растения разных видов, описывать их;
- *характеризовать*: роль животных в природе; животное как организм; значение растений для жизни; значение органов растения;
- *приводить* примеры (*классифицировать*): одноклеточных и многоклеточных животных; цепи питания; растения разных видов, описывать их; причин исчезновения растений (на краеведческом материале);
- *устанавливать* зависимость между внешним видом, особенностями поведения и условиями обитания животного;

- *составлять*: описательный рассказ о животных разных классов; рассказ-рассуждение на тему «Охрана животных в России»;
- *перечислять* причины исчезновения животных;
- *ориентироваться* в понятии «одомашнивание животных»: перечислять признаки, приводить примеры домашних животных;
- *проводить* несложные опыты по размножению растений.

### **Наша Родина: от Руси до России (11 часов)**

Названия русского государства в разные исторические времена (эпохи): Древняя Русь, Древнерусское государство, Московская Русь, Российская империя, Советская Россия, СССР, Российская Федерация. Государственные деятели. Руководитель (глава) княжества, страны, государства.

*Расширение кругозора школьников. Символы царской власти.*

#### Универсальные учебные действия:

- *воспроизводить* названия русского государства в разные исторические времена (эпохи);
- *узнавать* символы царской власти;
- *знать* имя президента современной России;
- *называть* даты образования Древней Руси; венчания на царство первого русского царя; отмены крепостного права; свержения последнего русского царя; имена отдельных руководителей государств, деятелей, просветителей Руси и России.

### **Как люди жили в старину (12 часов)**

Портрет славянина в Древней, Московской Руси, в России. Патриотизм, смелость, трудолюбие, добросердечность, гостеприимство - основные качества славянина.

Крепостное жилище. Городской дом. Культура быта: интерьер дома, посуда, утварь в разные исторические времена. Одежда. Костюм богатых и бедных, горожан и крестьян, представителей разных сословий (князя, боярина, дворянина).

Во что верили славяне. Принятие Христианства на Руси.

*Расширение кругозора школьников. Происхождение имён и фамилий. Имена в далёкой древности.*

#### Универсальные учебные действия:

- *составлять* словесный портрет славянина: отвечать на вопрос «Какими были наши предки?»;
- *описывать* особенности труда, быта, одежды, трапезы славян;
- *воспроизводить* дату Крещения Руси, кратко *рассказывать* о значении этого события;
- *объединять (обобщать)* события, относящиеся к одной исторической эпохе (например, Древняя Русь, Московская Русь); *рассказывать* об основных исторических событиях, происходивших в это время.

### **Как трудились в старину (7 часов)**

Человек и растения. Культурные растения. Что такое земледелие. Хлеб - главное богатство России. Крепостные крестьяне и помещики. Отмена крепостного права.

Ремёсла. Возникновение и развитие ремёсел на Руси, в России (кузнечное, ювелирное, гончарное, оружейное ремесло (дело) и др.). Знаменитые мастера литейного дела. Андрей Чохов. Появление фабрик и заводов. Рабочие и капиталисты. Строительство. Первые славянские поселения, древние города (Великий Новгород, Москва, Владимир).

Торговля. Возникновение денег.

Развитие техники в России (на примере авиации, автостроения). Освоение космоса.



*Расширение кругозора школьников.* Орудия труда в различные исторические эпохи. «Женский» и «мужской» труд. Особенности труда людей родного края. Как дом «вышел» из-под земли.

Универсальные учебные действия:

- *ориентироваться* в понятиях «земледелие», «культурные растения», «крестьяне», «помещики», «крепостное право», кратко *характеризовать* их;
- *рассказывать* о возникновении ремёсел на Руси, *различать* характер ремесла по результату труда ремесленника;
- *приводить примеры* изобретений в прошлом и настоящем России;
- *называть* древние города, *описывать* их достопримечательности;
- *ориентироваться* в понятиях «рабочий», «капиталист».

**Уроки-обобщения (1 час)**

Московская Русь (основные исторические события, произошедшие до провозглашения первого русского царя); Россия (основные исторические события, произошедшие до 1917 года).

**Экскурсии**

В природные сообщества (с учётом местных условий), на водный объект с целью изучения использования воды человеком, охраны воды от загрязнения. В краеведческий (исторический), художественный музеи, на предприятие (сельскохозяйственное производство), в учреждение быта и культуры (с учетом местных условий).

**Опыты**

Распространение тепла от источника света. Смена сезонов, дня и ночи. Роль света и воды в жизни растений. Состав почвы.

**Практические работы**

Работа с картой (в соответствии с заданиями в рабочей тетради). Работа с живыми растениями и гербарными экземплярами.

Представленная в программе логика изложения содержания образования в рамках предмета «Окружающий мир» адекватно отражается и в средствах обучения.

**4 класс (68 ч)**

**Человек – живое существо (организм) (16 ч)**

Человек - живое существо. Признаки живого организма. Органы и системы органов человека. Нервная система. Головной и спинной мозг. Кора больших полушарий (общие сведения). Роль нервной системы в организме.

Опорно-двигательная система: скелет и мышцы (общие сведения). Её значение в организме. Осанка. Развитие и укрепление опорно-двигательной системы. Движения и физкультура.

Пищеварительная система. Её органы (общие сведения). Значение пищеварительной системы. Зубы, правила ухода за ними. Правильное питание как условие здоровья.

Дыхательная система. Её органы (общие сведения). Значение дыхательной системы. Защита органов дыхания (от повреждений, простуды и др.).

Кровеносная система. Её органы. Кровь, её функции. Сердце-главный орган кровеносной системы (общие сведения). Предупреждение заболеваний сердца и

кровеносных сосудов.

Органы выделения (общие сведения). Их роль в организме . Главный орган выделения – почки. Кожа, её роль в организме. Защита кожи и правила ухода за ней. Закаливание.

Как человек воспринимает окружающий мир. Органы чувств, их значений жизни человека. Эмоции: радость, смех, боль, плач, гнев. Зависимость благополучия и хорошего настроения людей от умения управлять своими эмоциями. Охрана органов чувств.

Внимание, память, речь, мышление. Условия их развития.

**Универсальные учебные действия**

*Характеризовать* человека как живое существо, организм: *раскрывать* особенности деятельности различных органов.

*Объяснять* особую роль нервной системы в организме.

**Твоё здоровье (12 ч)**

Человек и его здоровье. Значение своего организма – условие здоровья и эмоционального благополучия. Режим дня школьника. Здоровый сон. Правильное питание. Закаливание.

Вредные привычки.

ОБЖ: когда дом становится опасным. Улица и дорога. Опасности на дороге. Поведение во время грозы, при встречес опасными животными.

**Универсальные учебные действия**

*Раскрывать* принципы здорового образа жизни.

*Объяснять* вред курения, наркотиков, алкоголя.

*Различать* ядовитые грибы и растения.

*Конструировать* в учебных и игровых ситуациях правила безопасного поведения в среде обитания.

**Практические работы**

Составление режима дня школьника для будней и выходных. Подсчёт пульса в спокойном состоянии и после физических нагрузок. Оказание первой помощи при несчастных случаях (обработка ран, наложение повязок, компрессов и пр.).

**Человек– часть природы (2 ч)**

Чем человек отличается от животных. Мышление и речь. Развитие человека от рождения до старости. Детство. Отрочество. Взрослость. Старость. Условия роста и развития ребёнка: значение чистого воздуха, питания, общения с другими людьми и игровой деятельности ребёнка. Уважительное отношение к старости и забота о престарелых и больных.

**Универсальные учебные действия**

*Характеризовать* человека как часть природы: выделять общее и отличное от организма животного.

*Устанавливать* последовательность этапов развития человека.

*Характеризовать* условия роста и развития ребёнка.

**Человек среди людей (5 ч)**

Доброта, справедливость, забота о больных и стариках – качества культурного человека. Правила культурного общения.

ОБЖ: почему нужно избегать общения с незнакомыми людьми.

**Универсальные учебные действия**

*Различать* положительные и отрицательные качества человека, приводить житейские примеры проявления отзывчивости, доброты, справедливости и др. *Характеризовать*

правила безопасности при общении с чужими людьми.

### **Родная страна: от края и до края (10 ч)**

Природные зоны России: арктические пустыни, тундра, тайга, смешанные леса, пустыни, влажные субтропики (растительный и животный мир, труд и быт людей).

Почвы России. Почва – среда обитания растений и животных. Плодородие почв. Охрана почв.

Рельеф России. Восточно-Европейская равнина, Западно-Сибирская равнина (особенности, положение на карте).

Как развивались и строились города. Особенности расположения древних городов. Кремлёвские города. Улицы, история и происхождение названий.

Россия и её соседи. Япония, Китай, Финляндия, Дания (особенности географического положения, природы, труда и культуры народов).

#### **Универсальные учебные действия**

*Описывать* картины природных зон, *узнавать* на рисунках (фото, схемах) особенности разных природных зон.

*Моделировать* схему строения почвы, характеризовать особенности разных почв.

*Находить* на карте равнины и горы России (своего края).

*Выделять* особенности кремлёвских городов, *узнавать* по рисункам (достопримечательностям).

*Обобщать* информацию о странах – соседях России, полученную из разных источников.

*Описывать* особенности природы, культуры, труда и быта людей стран-соседей России.

### **Человек – творец культурных ценностей (12 ч)**

Что такое культура. Ценности культуры. О чём рассказывают летописи. Первые школы на Руси. Первые печатные книги. Иван Фёдоров. Просвещение в России при Петре I, во второй половине XVIII века. Первые университеты в России. М.В. Ломоносов.

Искусство России в разные времена (исторические эпохи). Памятники архитектуры (зодчества) Древней Руси. Древнерусская икона. Андрей Рублёв. Художественные ремёсла в Древней Руси. Музыка в Древней Руси. Древнерусский театр.

Искусство России XVIII века. Памятники архитектуры. Творения В.И. Баженова. Изобразительное искусство XVIII века. Возникновение публичных театров.

Искусство России XIX века. «Золотой век» русской культуры. А.С. Пушкин – «солнце русской поэзии» (страницы жизни и творчества). Творчество поэтов, писателей, композиторов, художников (В.А. Жуковский, А.Н. Плещеев, Н.А. Некрасов, В.И. Даль, А.А. Фет, Л.Н. Толстой, А.П. Чехов, М.И. Глинка, П.И. Чайковский, В.А. Троицкий, И.И. Левитан и др.).

Искусство России XX века. Творчество архитекторов, художников, поэтов, писателей. Известные сооружения советского периода (Мавзолей, МГУ, Останкинская телебашня и др.). Произведения художников России (А.А. Пластов, К.Ф. Юон, Ф.А. Малявин, К.С. Малевич и др.). Детские писатели и поэты (К.И. Чуковский, С.Я. Маршак и др.).

#### **Универсальные учебные действия**

*Ориентироваться* в понятии «культура» «наполнять» его характеристику конкретными примерами.

*Составлять* рассказы-повествования об исторических событиях, связанных с развитием культуры Российского государства.

*Называть* основные события в культурной жизни России и их даты ( в разные исторические времена).

Называть имена выдающихся деятелей, писателей, композиторов разных исторических эпох.

Обобщать информацию, полученную в разных информационных средствах.

#### **Человек – защитник своего Отечества (5 ч)**

Борьба славян с половцами. Александр Невский и победа над шведскими и немецкими рыцарями. Борьба русских людей с Золотой ордой за независимость Родины. Куликовская битва. Дмитрий Донской.

Отечественная война 1812 года. М.И. Кутузов.

Великая Отечественная война. Главные сражения советской армии с фашистами. Помощь тыла фронту.

Расширение кругозора школьников. Литературные памятники Древней Руси. Новгородские берестяные грамоты. «Поучение» Владимира Мономаха. Первые книги по истории России. Борьба русского народа с польскими захватчиками в XVII веке. Минин и Пожарский. Иван Сусанин. Партизанская война 1812 года. Василиса Кожина. Отражение борьбы русского народа за свободу Родины в произведениях изобразительного и музыкального искусства. Боги войны. Ордена и награды. Военные костюмы разных эпох.

#### **Универсальные учебные действия**

Составлять рассказ-повествование об основных событиях, связанных с освободительными войнами Руси и России, называть их даты.

#### **Экскурсии**

В биологический (краеведческий), художественный музей, музей художника, писателя, композитора (с учётом местных условий).

#### **Практические работы**

Работа с исторической артой (в соответствии с заданиями в учебнике и рабочей тетради).

#### **Гражданин и государство (3 ч)**

Россия- наша Родина. Русский язык – государственный язык России. Права и обязанности граждан России. Символы государства.

#### **Универсальные учебные действия**

Характеризовать права и обязанности гражданина России. Обобщать информацию, полученную в разных информационных средствах.

### **8. Тематическое планирование с определением основных видов учебной деятельности обучающихся**

Учебно-тематический план (270 часов)

№ п/п	Наименование тематического раздела	Часы учебного времени	Плановые сроки прохождения	Формы контроля	
				Итоговая административная контрольная работа (тест)	Комплексная контрольная работа

<b>1 класс</b>					
1	Введение. Этот удивительный мир.	1 час	I четверть	-	-
2	Мы — школьники.	2 часа	I четверть	-	-
3	Семья.	2 часа	I четверть	-	-
4	Твоё здоровье.	6 часов	I четверть	-	-
5	Я и другие люди.	3 часа	I четверть	-	-
6	Труд людей.	6 часов	I- II четверти	-	-
7	Родная природа.	31 час	II-III - IV четверти	-	-
8	Наша страна — Россия. Родной край.	15 часов	IV четверть	-	<b>1</b>
<b>2 класс</b>					
1.	Введение. Что окружает человека.	1	1 четверть	-	-
2.	Кто ты такой?	14	1 четверть	1	-
3.	Кто живёт рядом с тобой	6	1 – 2 четверть	-	-
4.	Россия – твоя Родина	13	2 – 3 четверть	1	-
5.	Мы – жители Земли	9	3 четверть	1	-
6.	Природные сообщества	23	3 – 4 четверть	-	-
7.	Природа и человек	2	4 четверть	-	1
<b>3 класс</b>					
1.	Земля - наш общий дом	7	1 четверть	-	-
2.	Человек изучает Землю	4	1 четверть	-	-
3.	Царства природы	26	1 – 3 четверть	1	-
4.	Наша Родина: от Руси до России	11	3 четверть	1	-

Отформатированная таблица

Отформатированная таблица

Отформатированная таблица

5.	Как люди жили в старину	12	3 – 4 четверть	-	-
6.	Как трудились в старину	7	4 четверть	1	-
7.	Урок-обобщение	1	4 четверть	-	1
<b>4 класс</b>					
1.	Введение	1	1 четверть	-	-
2.	Человек – живое существо (организм)	16	1 четверть	-	-
3.	Твоё здоровье	12	1-2 четверть	1	-
4.	Человек – часть природы	2	2 четверть	-	-
5.	Человек среди людей	5	3 четверть	-	-
6.	Родная страна: от края и до края	10	3 четверть	1	-
7.	Человек – творец культурных ценностей	12	3-4 четверть	-	
8.	Человек – защитник своего Отечества	7	4 четверть		1
9.	Гражданин и государство	3	4 четверть	1	
	Резерв (экскурсии)	3	В течение года		

← Отформатированная таблица

## 9. Формы и средства контроля:

Для контроля и оценки знаний и умений по предметам этой образовательной области используются:

**Фронтальный опрос.** Проводится как *беседа-полилог*, в котором участвуют учащиеся всего класса. Основная цель таких бесед – проверка осознанности усвоения учебной программы. Учитель подбирает такие вопросы, которые проверяют не только знание фактического материала (повторить статью учебника, перечислить, вспомнить и др.) но и умение сопоставить факты, выбрать альтернативу, сравнить, проанализировать, найти причину явления и т.п.

### **Индивидуальный опрос.**

- *Рассказ-описание.* Ученик дает последовательное, логическое описание объекта или явления окружающего мира, раскрывающее их существенные свойства и признаки. При оценке этого вида рассказа учитываются полнота раскрытия вопроса, выделение наиболее существенных признаков объекта, логичность изложения, передача своего отношения к описываемому предмету. Положительной оценки заслуживает желание ученика отступить от текста учебника, не повторить его дословно, а высказать мысль своими словами, привести собственные примеры из жизненного опыта. Особо отмечается использование дополнительной литературы и иллюстративного материала, самостоятельно выполненных рисунков и схем.

- *Рассказ – рассуждение.* Проверяет умение учащегося самостоятельно обобщить полученные знания, правильно установить причинно-следственные, пространственные и временные связи, использовать приобретенные знания в нестандартной ситуации с применением схем, таблиц, диаграмм и пр.. Этот вид опроса важен для проверки уровня развития школьника, сформированности логического мышления, воображения., связной речи-рассуждения.

**Письменная проверка знаний.** Используются такие задания, которые не требуют полного, обстоятельного ответа письменного ответа:

- *тестовые задания* по нескольким вариантам на поиск ошибки, выбор ответа, продолжение или исправления высказывания и пр.;

- *индивидуальные карточки-задания* (дети заполняют таблицы, рисуют или дополняют схемы, диаграммы, выбирают правильную дату и т.п.). Эти задания целесообразно строить как дифференцированные, что позволит проверить и учесть в дальнейшей работе индивидуальный темп продвижения детей;

- *графические работы*, позволяющие учителю проверить осмысленность имеющихся у школьника знаний, умение передать мысль не словом, а образом, моделью, рисунком, схемой.

**Работа с приборами, лабораторным оборудованием, моделями**, сочетающая в себе элементы как устного, так и письменного опроса. Используется в основном на уроках, формирующих естественно-научные представления детей. Основная цель этих проверочных работ: определение уровня развития умений школьников работать с оборудованием, планировать наблюдение или опыт, вести самостоятельно практическую работу.

Нормы оценок за все виды работ соответствуют общепринятым требованиям.

## **Система оценки достижения планируемых результатов освоения предмета.**

### **Критерии оценивания.**

Объектом оценки *предметных результатов* служит способность обучающихся решать учебно-познавательные и учебно-практические задачи. Оценка достижения предметных результатов ведётся как в ходе текущего и промежуточного оценивания, так и в ходе выполнения итоговых проверочных работ. При этом итоговая оценка ограничивается контролем успешности освоения действий, выполняемых обучающимися с предметным содержанием, отражающим опорную систему знаний данного учебного курса.

Оценка *метапредметных результатов* проводится в ходе итоговых проверочных работ по окружающему миру и в ходе комплексной работы на межпредметной основе. В этом случае выносятся оценка сформированности большинства познавательных учебных действий и навыков работы с информацией, а также опосредованная оценка сформированности некоторых коммуникативных и регулятивных действий.

В ходе текущей, тематической, промежуточной оценки опосредованно оценивается уровень сформированности такого умения, как «взаимодействие с партнёром»: ориентация на партнёра, умение слушать и слышать собеседника; стремление учитывать и координировать различные умения и позиции в отношении объекта, действия, события и др.

Во втором классе вводятся все виды контроля: текущий, тематический, итоговый.

Основная цель **текущего опроса** – проверка того, как идёт процесс формирования знаний, умений, связанных с изучением природы, общественных явлений (наблюдать, сравнивать, классифицировать, устанавливать причину, определять свойства и т.п.).

**Тематический контроль** способствует введению формирующего оценивания освоения программы учеником. Второкласснику предоставляется возможность, тщательнее подготовившись, переделать, дополнить работу, исправить отметку и улучшить итоговую отметку в четверти.

**Итоговый контроль** проводится как оценка результатов обучения за достаточно большой промежуток времени – четверть, полугодие, год. Итоговые контрольные проводятся четыре раза в год: в конце первой, второй, третьей и четвёртой четверти учебного года.

**Опрос** проводится в устной и в письменной форме. Устный опрос – это диалог учителя с одним учеником (индивидуальный опрос) или со всем классом (фронтальный опрос).

**Письменный опрос** – это самостоятельные и контрольные работы. На проведение самостоятельной работы потребуется 10-15 минут. Цель её – проверить, как идёт формирование знаний и умений по теме курса, изучение которой ещё не закончено. На уроках окружающего мира проводятся короткие (5-10 минут) опросы с целью уточнения и закрепления знаний. Эти работы могут носить обучающий характер и не оцениваться отметкой в случае плохого выполнения.

**Контрольная работа** используется при фронтальном, текущем или итоговом контроле, при проверке усвоения учащимися знаний и умений по достаточно крупной теме курса, изучение которой закончено. Самостоятельные или контрольные работы



могут быть представлены в форме тестовых, графических заданий, работы с картой и т.п. Своеобразной формой контроля могут быть различные соревновательные игры, вопросы для которых могут подбирать и сами учащиеся, опираясь на полученные знания.

**Оценочная деятельность учителя**, который организует обучение по УМК «Начальная школа XXI века», облегчается тем, что в программе определено, что должен усвоить младший школьник к концу второго года обучения. Выделено *три типа заданий*, которые дети должны выполнить, - «называть (приводить примеры)», «различать (соотносить)», «решать задачи в учебных и бытовых ситуациях».

**Задания первого типа** проверяют качество восприятия и память ученика – как он умеет воспринимать и воспроизводить изученные факты, явления, события окружающего мира; владеет ли адекватным использованием терминов, предпонятий, понятий.

**Второй тип заданий** позволяет установить, может и учащийся проводить элементарное сравнение, анализ полученных сведений (о природе, обществе, культуре, из истории), объяснять некоторые зависимости и закономерности явления природы (похожи – не похожи; разные – одинаковые; существенное - несущественное).

**Третий тип заданий** помогает установить, сформировалось ли у выпускника начальной школы умение применять знания, полученные в процессе изучения окружающего мира в различных ситуациях – как учебных, так и бытовых.

Значительная часть заданий представлена в рабочих тетрадях. Задания носят дифференцированный характер и могут использоваться для контроля успешности обучения детей разного уровня обученности. При этом в начале работы учитель обязательно информирует учащихся: «Все должны выполнять задания 4, 5 и 6. Выполнение дополнительных заданий 7 и 8 даёт право ещё на одну отметку». Если попытка решить дополнительные задания неудачна, за учеником остаётся право отказаться от второй отметки.

Главное в оценивании заключается в том, что, используя различные виды и формы контроля, педагог не только констатирует уровень успешности ученика в усвоении окружающего мира, но и учит школьника самостоятельно оценивать результаты своего учебного труда.

Знания и умения учащихся по окружающему миру оцениваются по результатам устного опроса, наблюдений и практических работ.

#### **Устный ответ**

**Оценка "5"** ставится ученику, если он осознанно и логично излагает учебный материал, используя свои наблюдения в природе, устанавливает связи между объектами и явлениями природы (в пределах программы), правильно выполняет практические работы и даёт полные ответы на все поставленные вопросы.

**Оценка "4"** ставится ученику, если его ответ в основном соответствует требованиям, установленным для оценки "5", но ученик допускает отдельные неточности в изложении

фактического материала, в использовании отдельных практических работ. Все эти недочеты ученик легко исправляет сам при указании на них учителем.

**Оценка "3"** ставится ученику, если он усвоил основное содержание учебного материала, но допускает фактические ошибки, не умеет использовать результаты своих наблюдений в природе, затрудняется устанавливать предусмотренные программой связи между объектами и явлениями природы, в выполнении практических работ, но может исправить перечисленные недочеты с помощью учителя.

**Оценка "2"** ставится ученику, если он обнаруживает незнание большей части программного материала, не справляется с выполнением практических работ даже с помощью учителя.

### Оценка тестов

Тестовая форма проверки позволяет существенно увеличить объем контролируемого материала по сравнению с традиционной контрольной работой и тем самым создает предпосылки для повышения информативности и объективности результатов. Тест включает задания средней трудности.

Проверка может проводиться как по всему тесту, так и отдельно по разделам.

Выполненная работа оценивается отметками "зачет" или "незачет". Считается, что ученик обнаружил достаточную базовую подготовку ("зачет"), если он дал не менее 75% правильных ответов. Как один из вариантов оценивания:

**"ВЫСОКИЙ"** - все предложенные задания выполнены правильно;

**"СРЕДНИЙ"** - все задания с незначительными погрешностями;

**"НИЗКИЙ"** - выполнены отдельные задания.

Базовый уровень выполнения	0 - 60% (менее 17 баллов)	60 - 77% (18-22 балла)	77 - 90% (23-26 баллов)	90 - 100% (27-30 баллов)
	<i>Низкий-выполнены отдельные задания</i>	<i>Средний- выполнены все задания, с незначительными погрешностями</i>	<i>Средний- выполнены все задания, с незначительными погрешностями</i>	<i>Высокий – все предложенные задания выполнены правильно</i>

Оценка	"2"	"3"	"4"	"5"
--------	-----	-----	-----	-----

### **Классификация ошибок и недочетов, влияющих на снижение оценки.**

*Ошибки:* Неправильное определение понятия, замена существенной характеристики понятия несущественной;

- Нарушение последовательности в описании объекта (явления) в тех случаях, когда она является существенной;
- Неправильное раскрытие (в рассказе-рассуждении) причины, закономерности, условия протекания того или иного изученного явления;
- Ошибки в сравнении объектов, их классификации на группы по существенным признакам;
- Незнание фактического материала, неумение привести самостоятельные примеры, подтверждающие высказанное суждение;
- Отсутствие умения выполнять рисунок, схему, неправильное заполнение таблицы; неумение подтвердить свой ответ схемой, приводящие к неправильному результату;
- Неумение ориентироваться на карте и плане, затруднения в правильном показе изученных объектов (природоведческих и исторических).

*Недочеты:*

- Преобладание при описании объекта его несущественных признаков;
- Неточности при выполнении рисунков, схем, таблиц, не влияющих отрицательно на результат работы; отсутствие обозначений и подписей;
- Отдельные нарушения последовательности операций при проведении опыта, не приводящие к неправильному результату;
- Неточности в определении назначения прибора, его применение осуществляется после наводящих вопросов;
- Неточности при нахождении объекта на карте.