




**Муниципальное бюджетное общеобразовательное учреждение  
«Средняя общеобразовательная школа №50» г. Белгорода**

«Рассмотрено»	«Согласовано»	«Утверждаю»
Руководитель МО  Хавелова Н. А. Протокол № 1 от «10» января 2017г.	Заместитель директора МБОУ СОШ №50 г. Белгорода  Нерубенко С. В. «14» января 2017 г.	Директор МБОУ СОШ №50 г. Белгорода  Галсева Е.В. Приказ № 17 от «12» января 2017 г.

## РАБОЧАЯ ПРОГРАММА

**на уровень начального общего образования (1-4 классы)**

**по учебному предмету «Литературное чтение»**

**УМК «Начальная школа XXI века»**

Разработана коллективом учителей  
МБОУ СОШ №50:  
Хавелова Н. А.  
Нерубенко С. В.  
Шпарага Н. В.

Белгород 2017 год

**Пояснительная записка**

Рабочая программа *по курсу литературного чтения* для обучающихся 1-4 классов *разработана на основе* авторской программы по литературному чтению 1-4 классы Ефросинина Л.А., Оморокова М.И. – М: Вентана–Граф, 2013. («Начальная школа XXI века»)

Курс литературного чтения является одним из основных предметов в системе начального общего образования, закладывающим основы интеллектуального, речевого, эмоционального, духовно-нравственного развития младших школьников, их умения пользоваться устным и письменным литературным языком.

Программа предусматривает формирование у учащихся общеучебных умений и навыков, универсальных способов деятельности и ключевых компетенций. В этом направлении приоритетами для учебного процесса на этапе начального общего образования являются:

- целостное гармоничное развитие личности школьника; формирование общих способностей и эрудиции в соответствии с индивидуальными возможностями и особенностями каждого.
- становление элементарной культуры деятельности, овладение основными компонентами учебной деятельности: умение принимать учебную задачу, определять учебные операции, производить контроль и самоконтроль, оценку и самооценку и др.
- формирование готовности к самообразованию, определенный уровень познавательной культуры и познавательных интересов учащихся.

Рабочая программа ориентирована на работу по *учебно-методическому комплексу «Начальная школа XXI века»:*

- учебник «Литературное чтение. 1 класс» (автор-составитель Ефросинина Л.А.);
- учебник «Литературное чтение. 2, 3, 4 классы» в 2 ч. (автор-составитель Ефросинина Л.А.);
- Хрестоматия «Литературное чтение» 2, 3, 4 классы в 2ч. (автор Ефросинина Л.А.).

*Изменения, внесённые в авторскую и учебную рабочую программу и их обоснование.*

Логика изложения и содержания авторской программы полностью соответствует требованиям федерального государственного стандарта начального общего образования, поэтому в содержание авторской программы *не внесено изменений.*

### Общая характеристика

**Основная цель курса литературного чтения** – помочь ребенку стать читателем: подвести к сознанию богатого мира отечественной и зарубежной детской литературы, обогатить читательский опыт. Развитие читательских умений предполагает овладение основными видами устной и письменной литературной речи: способностью воспринимать текст произведения, слушать и слышать художественное слово, читать вслух и молча, понимать читаемое на уровне не только фактов, но и смысла (иметь свои суждения, выражать эмоциональное отношение); воссоздавать в своём воображении прочитанное (представлять мысленно героев, события) и уметь рассказывать текст произведения в разных вариантах – подробно, выборочно, сжато, творчески с изменением ситуации.

**Задачи курса «Литературное чтение»:**

- Обеспечивать полноценное восприятие учащимися литературного произведения, понимание текста и специфики его литературной формы;
- Научить учащихся понимать точку зрения писателя, формулировать и выражать свою точку зрения (позицию читателя);
- Систематически отрабатывать умения читать вслух, молча, выразительно; пользоваться основными видами чтения (ознакомительным, изучающим, поисковым и просмотровым);
- Включать учащихся в эмоционально-творческую деятельность в процессе чтения, учить работать в парах и группах;
- Формировать литературоведческие представления, необходимые для понимания литературы как искусства слова;
- Расширять круг чтения учащихся, создавать «литературное пространство», соответствующее возрастным особенностям и уровню подготовки учащихся и обеспечивающее условия для овладения смысловым чтением и формирования универсальных учебных действий. Читательское пространство в нашей программе формируется произведениями для изучения на уроках (даны в учебнике), для дополнительного чтения (даны в хрестоматии), для самостоятельного чтения по изучаемым теме или разделу (в рубрике «Книжная полка» в конце изучаемого раздела или нескольких разделов).

**Структура курса:**

- виды речевой и читательской деятельности;
- круг чтения;
- литературоведческая пропедевтика;

- творческая деятельность учащихся;
- чтение: работа с информацией.

### **Развитие навыков чтения**

Развитие навыков чтения идёт от громко-речевой формы чтения вслух до чтения молча. Овладение чтением на первом году обучения предполагает формирование целостных (синтетических) приёмов чтения слов (чтение целыми словами), интонационное объединение слов в словосочетания и предложения, на втором году обучения – увеличение скорости чтения и введение чтения молча. В 3-4 класса – наращивание темпа чтения молча и использование приёмов выразительного чтения (понимание задачи чтения и умение отобрать в соответствии с ней интонационные средства выразительности). Учитывая разный темп обучаемости детей, необходимо организовывать индивидуальную работу с детьми, как с теми, кто пришел в школу хорошо читающими, так и с теми, кто отстаёт в овладении процессом чтения. Для этого в средствах обучения представлены задания разной степени сложности.

### **Развитие восприятия произведения**

Литература не может выполнять только иллюстративную роль и не должна использовать только наглядный пример к какому-то понятию или учебной теме. Она самоценна, и эту присущую литературе ценность ребёнок-читатель постепенно осознаёт, развивая своё духовный мир. Именно поэтому характер и полнота восприятия произведения зависят от читательского опыта, сформированности умения воссоздавать словесные образы, соответствующие авторскому замыслу. Формирование полноценного читательского восприятия является одной из важнейших задач данного курса литературного чтения.

В 1 классе, пока навык чтения у детей отсутствует или недостаточно сформирован, читательское восприятие формируется на уроках литературного слушания.

Во 2 классе уроки слушания включены в учебник под рубрикой «Послушай». Многие дети уже владеют навыком чтения и могут самостоятельно работать с текстом, но опыт показывает, что начинающий читатель с большим интересом самостоятельно читает прослушанное произведение. Уже во 2 классе вводится аналитическое чтение (выстраивание цепочек событий, выделение героев и их поступков). Рассматривается форма произведения: определяется жанр, жанровые признаки, выделяются слова, необходимые для описания событий, героев.

В 3-4 классах начинается собственно литературное чтение школьника в полном объёме: умение читать вслух и молча, воспринимать содержание произведения на слух и

читать самостоятельно, слушать и слышать текст произведения, отвечать на вопросы и задавать вопросы, работать с текстом произведения.

Во всех классах один раз в неделю в рамках изучаемого раздела проводятся уроки слушания и обучения работе с детскими книгами, что позволяет расширять читательское пространство и обогащать читательский опыт учащихся, формировать полноценное читательское восприятие и читательскую компетентность.

### **Знакомство с литературоведческими понятиями**

В 1-2 классах учащиеся практически знакомятся с жанрами и темами произведений, узнают основные признаки сказки, стихотворения, рассказа. Накапливаются представления школьников о авторах произведений разных жанров.

В 3-4 классах на пропедевтическом уровне вводятся литературоведческие понятия, выделяются особенности произведений разных жанров, в соответствии с этим расширяется круг детского чтения, усложняются произведения. Знакомство с литературоведческими понятиями и представлениями в данном курсе литературного чтения носит практико-ориентированную направленность.

### **Развитие речевых умений**

В программе обращается внимание на развитие умения «видеть» слово в тексте, понимать его значение (в контексте произведения), выявлять оттенки значений, понимать, почему данное слово (а не другое) выбрал писатель (поэт), как оно характеризует героя и выражает отношение автора. Далее важно научить детей не только замечать и понимать слово, но и различать его прямое и переносное, образное значение, а затем использовать его в собственной речи. Развивается одно из основных видов речевой деятельности – говорение (устная речь). Формулирование высказываний о своём отношении к произведению, чтение наизусть стихотворных произведений и небольших отрывков их прозаических произведений.

### **Развитие творческой деятельности**

Добиться хорошего уровня литературного развития учащихся, научить их выразительно читать и понимать прочитанное можно, только вовлекая детей в самостоятельную творческую деятельность. Необходимо вводить такие виды работы с произведением (книгой), которые побуждают ребёнка вносить элементы творчества, выражать своё отношение к герою (произведению), по-своему интерпретировать текст. Методы и приёмы, использованные на уроках литературного чтения, имеют широкий спектр: комментирование, интерпретация, анализ содержания и формы, выразительное чтение и драматизация произведения. В данном курсе широко используются практические действия учащихся при выполнении заданий к изучаемому произведению в тетради

(подчёркивание, пометы, перегруппировка текста), изобразительная деятельность (рисование, раскрашивание, оформление обложек), игровые приёмы (работа с кроссвордами, дидактические литературные игры), а так же письмо (дописывание, списывание, сочинения) и различные формы устной речи (составление высказываний, описаний, сравнительных характеристик, пересказов, отзывов о книгах).

Все творческие работы проводятся в классе под руководством учителя, так как носят обучающий характер. Формы организации творческих работ могут быть разные: индивидуальные, групповые, парные.

В *основу построения курса «Литературное чтение»* в системе учебников «Начальная школа XXI век» были положены *следующие принципы*:

- *системности* – обеспечивает комплексное решение задач обучения, воспитания и развития младшего школьника, а также создания литературного пространства на основе взаимодействия и интеграции различных форм дополнительного образования;

- *эстетической* – обуславливает требования к произведениям, вошедшим в курс литературного чтения. Постоянное общение младших школьников с лучшими образцами детской литературы создаёт условия для формирования их эстетического вкуса и читательских предпочтений;

- *эмоциональности* – учитывает воздействие литературного произведения и книги на эмоционально-чувственную сферу начинающего читателя (развитие его эмоциональной отзывчивости, способности воспринимать художественный мир автора, сопереживание чувствам героев);

- *преемственности* – обеспечивает связь разных уровней (этапов) литературного образования и уроков литературного чтения с уроками русского языка, окружающего мира, музыки, изобразительного искусства.

Данными принципами определяются следующие *требования к содержанию и организации процесса обучения*, направленного на литературное развитие школьников:

- создание на уроке возможностей для успешной работы каждого ученика в соответствии с его уровнем развития;

- доступность учебного материала, позволяющая содержанием произведения, художественными и выразительными средствами языка осуществлять нравственно-эстетическое воспитание школьников с учетом их возрастных особенностей и уровня сформированности учебных и читательских умений;

- последовательное изменение и усложнение курса, формирование необходимых читательских умений и навыков, обеспечивающих литературное развитие учащихся;

- постепенное обучение школьников нормам литературного произношения и выразительности речи;
- обеспечение готовности учащегося к дальнейшему литературному развитию на каждом возрастном этапе;
- создание возможностей для формирования у каждого ребёнка универсальных учебных действий, необходимых для успешного решения любых учебных и жизненных задач, развитие личности и интеллекта ребёнка;
- использование на уроках разнообразных методов и средств обучения для активизации деятельности учащегося.

***Межпредметные связи:***

Данный курс носит интегрированный характер, что обеспечивает синтез знаний, полученных при изучении других учебных предметов (изобразительного искусства, окружающего мира, русского языка, технологии, музыки), и позволяет реализовать их в интеллектуально-практической деятельности ученика:

- на уроках *письма (русского языка)*:
  - запись отдельных выражений, предложений, абзацев из текстов изучаемых произведений;
  - составление и запись предложений и мини-текстов (рассказов, сказок) о героях литературных произведений;
  - аннотация к прочитанному произведению (2-3 предложения), запись описания пейзажа или портрета персонажа, проба пера (сочинение считалок, сказок, рассказов);
  - устные и письменные рассказы о героях литературных произведений, отзывы о прочитанной книге, умение пользоваться основными формами речи (описание, рассуждение, повествование), первые опыты пробы пера (сочинение сказок, рассказов, былей, забавных историй и т.д.).
- на уроках *изобразительного искусства*:
  - иллюстрирование отдельных эпизодов и небольших произведений; рассматривание и сравнение иллюстраций разных художников к одной и той же книге;
  - иллюстрирование отдельных произведений, оформление творческих работ, участие в выставках рисунков по изученным произведениям;

- знакомство с художниками книг, иллюстрирование книг-самоделок, использование красок для передачи своего отношения к героям произведения, уроки коллективного творчества по темам чтения;
- на уроках *технологии*:
  - изготовление книг-самоделок, групповые творческие работы («Сказочные домики», «В гостях у сказки» и т.д.).
  - ремонт книг, практическое знакомство с элементами книги, урок коллективного творчества (аппликация, лепка, леги-конструкции к изученным произведениям или разделам);
  - переплёт книг, работа с элементами книги, ремонт книг в классной и школьной библиотеках;
  - иметь представление о близости произведений словесного и изобразительного искусства, изученных по программе, об искусстве книжной иллюстрации; уметь сопоставлять текст и иллюстрацию, размышлять о том, как художник понял и передал своё понимание прочитанного.
- на уроках *музыки*:
  - слушание музыкальных произведений по теме изученных произведений (народные хороводные и колыбельные песни, авторские колыбельные песни);
  - знакомство с музыкальными произведениями на тексты отдельных произведений, составление музыкального интонационного рисунка и сравнение его с интонационным рисунком произведения, музыкальные образы героев произведений;
  - иметь представление о предусмотренных программой произведениях русской музыки на тексты или мотивы изученных литературных произведений, о взаимообогащении музыки и литературы.

### ***Связь с внеурочной деятельностью***

Курс «Литературное чтение» связан с курсом внеурочной деятельности «В мире книг».

Курс «В мире книг» способствует расширению читательского пространства, реализации дифференцированного обучения и индивидуальных возможностей каждого ребенка, воспитание ученика-читателя. Занятия помогут решать задачи эмоционального, творческого, литературного, читательского развития ребенка, а также проблемы



нравственно-этического воспитания, так как чтение для ребенка и труд, и творчество, и новые открытия, и удовольствие, и самовоспитание.

Преимуществом занятий с основным курсом литературного чтения позволяет от класса к классу проводить в системе работу по обогащению читательского опыта младшего школьника и его интеллектуального развития. Программа направлена на овладение детьми универсальными читательскими умениями (познавательными, коммуникативными, регулятивными, личностными).

### **Место учебного предмета «Литературное чтение»**

Предмет «Литературное чтение» реализуется предметной областью «Филология», является обязательной частью.

На изучение литературного чтения в начальной школе выделяется 540 часов, из них:

- в 1 классе *132 часа* (4 часа в неделю, *33 учебные недели*),
- во 2-4 классах *136 часов* (*34 учебных недель* в каждом классе, 4 часа в неделю).

Изучение литературного чтения в 1 классе начинается с курса «Обучение грамоте». В этот период на обучение грамоте отводится 4 часа в неделю, из которых 1 ч отводится на литературное слушание. На литературное чтение со 2 по 3 класс отводится 4 часа в неделю. В 4 классе – 3 часа в неделю. В курс включен региональный компонент и внеурочные формы проведения занятий по индивидуальному планированию учителя. Подразумевается проведение уроков внеклассного чтения за счёт домашнего чтения.

Предмет	Количество часов				Итого
	1 класс	2 класс	3 класс	4 класс	
Литературное чтение	132	136	102	102	472
Региональный компонент	0	0	34	34	68

### ***Ценностные ориентиры содержания***

Специфика литературного чтения заключается в том, что предметом изучения является художественная литература, которая благодаря своей нравственной сущности оказывает огромное влияние на становление личности учащегося: духовно-нравственное развитие, формирование основ гражданской идентичности, понимание и усвоение

моральных норм и нравственных ценностей, принятых в семье, в народе, в обществе (любовь к семье, к своему народу, Родине, уважительное отношение к другой культуре и мнению и т.п.).

### **Личностные, метапредметные и предметные результаты освоения курса**

#### **«Литературное чтение»**

Курс литературного чтения в начальной школе закладывает фундамент всего последующего образования, в котором чтение является важным элементом всех учебных действий, носит универсальный метапредметный характер. Данная программа обеспечивает достижение необходимых личностных, метапредметных, предметных результатов освоения курса, заложенных в ФГОС НОО:

#### ***Личностные результаты освоения курса «Литературное чтение»:***

1) формирование основ российской гражданской идентичности, чувства гордости за свою Родину, российский народ и историю России, осознание своей этнической и национальной принадлежности; формирование ценностей многонационального российского общества; становление гуманистических и демократических ценностных ориентации;

2) формирование целостного, социально ориентированного взгляда на мир в его органичном единстве и разнообразии природы, народов, культур и религий;

3) формирование уважительного отношения к иному мнению, истории и культуре других народов;

4) овладение начальными навыками адаптации в динамично изменяющемся и развивающемся мире;

5) принятие и освоение социальной роли обучающегося, развитие мотивов учебной деятельности и формирование личностного смысла учения;

6) развитие самостоятельности и личной ответственности за свои поступки, в том числе в информационной деятельности, на основе представлений о нравственных нормах, социальной справедливости и свободе;

7) формирование эстетических потребностей, ценностей и чувств;

8) развитие этических чувств, доброжелательности и эмоционально-нравственной отзывчивости, понимания и сопереживания чувствам других людей;

9) развитие навыков сотрудничества со взрослыми и сверстниками в разных социальных ситуациях, умения не создавать конфликтов и находить выходы из спорных ситуаций;

10) формирование установки на безопасный, здоровый образ жизни, наличие мотивации к творческому труду, работе на результат, бережному отношению к материальным и духовным ценностям.

***Метапредметные результаты освоения курса «Литературное чтение»:***

1) овладение способностями принимать и сохранять цели и задачи учебной деятельности, поиска средств ее осуществления;

2) освоение способов решения проблем творческого и поискового характера;

3) формирование умения планировать, контролировать и оценивать учебные действия в соответствии с поставленной задачей и условиями ее реализации; определять наиболее эффективные способы достижения результата;

4) формирование умения понимать причины успеха/неуспеха учебной деятельности и способности конструктивно действовать даже в ситуациях неуспеха;

5) освоение начальных форм познавательной и личностной рефлексии;

6) использование знаково-символических средств представления информации для создания моделей изучаемых объектов и процессов, схем решения учебных и практических задач;

7) активное использование речевых средств и средств информационных и коммуникационных технологий для решения коммуникативных и познавательных задач;

8) использование различных способов поиска (в справочных источниках и открытом учебном информационном пространстве сети Интернет), сбора, обработки, анализа, организации, передачи и интерпретации информации в соответствии с коммуникативными и познавательными задачами и технологиями учебного предмета; в том числе умение вводить текст с помощью клавиатуры, фиксировать (записывать) в цифровой форме измеряемые величины и анализировать изображения, звуки, готовить свое выступление и выступать с аудио-, видео- и графическим сопровождением; соблюдать нормы информационной избирательности, этики и этикета;

9) овладение навыками смыслового чтения текстов различных стилей и жанров в соответствии с целями и задачами; формирование умения осознанно строить речевое высказывание в соответствии с задачами коммуникации и составлять тексты в устной и письменной формах;

10) овладение логическими действиями сравнения, анализа, синтеза, обобщения, классификации по родовидовым признакам, установления аналогий и причинно-следственных связей, построения рассуждений, отнесения к известным понятиям;

11) готовность слушать собеседника и вести диалог; готовность признавать возможность существования различных точек зрения и права каждого иметь свою; излагать свое мнение и аргументировать свою точку зрения и оценку событий;

12) определение общей цели и путей ее достижения; умение договариваться о распределении функций и ролей в совместной деятельности; осуществлять взаимный контроль в совместной деятельности, адекватно оценивать собственное поведение и поведение окружающих;

13) готовность конструктивно разрешать конфликты посредством учета интересов сторон и сотрудничества;

14) овладение начальными сведениями о сущности и особенностях объектов, процессов и явлений действительности (природных, социальных, культурных, технических и др.) в соответствии с содержанием конкретного учебного предмета;

15) овладение базовыми предметными и межпредметными понятиями, отражающими существенные связи и отношения между объектами и процессами;

16) умение работать в материальной и информационной среде начального общего образования (в том числе с учебными моделями) в соответствии с содержанием конкретного учебного предмета.

***Предметные результаты освоения курса «Литературное чтение»:***

1) понимание литературы как явления национальной и мировой культуры, средства сохранения и передачи нравственных ценностей и традиций;

2) осознание значимости чтения для личного развития; формирование представлений о мире, российской истории и культуре, первоначальных этических представлений, понятий о добре и зле, нравственности; успешности обучения по всем учебным предметам; формирование потребности в систематическом чтении;

3) понимание роли чтения, использование разных видов чтения (ознакомительное, изучающее, выборочное, поисковое); умение осознанно воспринимать и оценивать содержание и специфику различных текстов, участвовать в их обсуждении, давать и обосновывать нравственную оценку поступков героев;

4) достижение необходимого для продолжения образования уровня читательской компетентности, общего речевого развития, т.е. овладение техникой чтения вслух и про себя, элементарными приемами интерпретации, анализа и преобразования художественных, научно-популярных и учебных текстов с использованием элементарных литературоведческих понятий;

5) умение самостоятельно выбирать интересующую литературу; пользоваться справочными источниками для понимания и получения дополнительной информации.

Достижение вышеперечисленных результатов освоения образовательной программы характеризуется сформированностью у выпускника начальной школы умения учиться – овладение им универсальными учебными действиями (УУД), которые необходимы для постановки и решения любой учебной задачи.

### **Содержание курса**

В 1 и 2 классах используются тематический и жанрово – тематический принципы систематизации материала, информация об изучаемых произведениях, об их авторах. В 3-4 классах произведения группируются по жанровому и авторскому принципу.

Особенностью данного курса являются уроки литературного слушания и условно – символическое моделирование. С 1 по 4 класс проводятся уроки литературного слушания и обучения работе с книгой (учебной, художественной, справочной) в рамках каждого изучаемого раздела.

#### **Виды речевой и читательской деятельности**

*Аудирование (слушание). Восприятие литературного произведения.* Умение слушать и понимать фольклорные и литературные произведения. Обоснование суждений «нравится – не нравится». Элементарная оценка эмоционального состояния героев (весел, печален, удивлен и пр.), сравнение действий и поступков героев. Умение узнавать произведения разных жанров (стихи, рассказы, сказки, произведения малого фольклора).

*Чтение.* Плавное чтение вслух по слогам и целыми словами со скоростью, соответствующей индивидуальным возможностям учащихся. Выразительное чтение, с интонациями, соответствующими знакам препинания. Чтение наизусть небольших стихотворений, прозаических отрывков (2–3 предложения).

*Работа с текстом.* Практическое отличие текста от набора предложений. Выделение абзаца, смысловых частей под руководством учителя. Знание структуры текста: начало текста, концовка, умение видеть последовательность событий. Озаглавливание текста (подбор заголовков). Составление схематического или картинного плана под руководством учителя.

#### **Универсальные учебные действия:**

- воспринимать прослушанные или прочитанные произведения разных жанров, слушать и слышать художественное слово, речь учителя и одноклассников; выделять положительных и отрицательных героев;
- читать осознанно и выразительно доступные по объёму произведения;

- понимать учебную задачу;
- отвечать на вопросы (по содержанию произведения, выявляющие характер отношений между героями произведений, побуждающие давать оценку событиям и поступкам героев, требующие от обучающегося поставить себя на место героя произведения, выявляющие эмоциональное отношение ученика к событиям и героям произведений);
- выделять положительных и отрицательных героев
- овладеть алгоритмом учебных действий (подготовка выразительного чтения, чтения наизусть, чтения по ролям, пересказа подробного и краткого, характеристики героя, произведения, книги);
- строить высказывания, учитывающие различные коммуникативные задачи;
- ориентироваться в книге по названию, оглавлению, определять жанр и тему произведения;
- осознавать героическое прошлое своей страны и народа, знакомясь с образцами доступных литературных произведений;
- различать произведения разных жанров (стихотворение, сказку, рассказ, загадку, пословицу, потешку);
- сравнивать произведения по жанру, теме, авторской принадлежности;
- прогнозировать содержание произведения или книги до чтения (выделение фамилии автора, заголовка, подзаголовка; определение темы и жанра);
- составлять модели (моделирование обложек к произведению).

### **Круг чтения**

Произведения устного народного творчества русского и других народов: сказки, песни, малые жанры фольклора; сравнение тем произведений фольклора разных народов. Стихотворные произведения русских и зарубежных поэтов – классиков XX века, произведения детских поэтов и писателей, раскрывающие разнообразие тематики, жанров, национальные особенности литературы. Юмористические произведения. *Примерная тематика.* Произведения фольклора и авторские произведения о Родине, о детях, о человеке и его отношении к другим людям, к животным, к природе; о дружбе, правде, добре и зле.

*Жанровое разнообразие.* Сказки (народные и авторские), рассказы, стихотворения, загадки, скороговорки, потешки, шутки, пословицы, считалки.

### **Литературоведческая пропедевтика**

*Ориентировка в литературоведческих понятиях:* произведение, фольклор, сказка, загадка, пословица, поговорка, потешка, стихотворение, комикс, автор, заглавие, тема, литературный герой, абзац.

***Универсальные учебные действия:***

- распознавать произведения фольклора по жанрам;
- усваивать с помощью моделирования литературоведческие понятия;
- использовать в устной речи изученные литературоведческие понятия.

**Творческая деятельность учащихся (на основе литературных произведений)**

*Проявление интереса к словесному творчеству, участие в коллективном сочинении небольших сказок и историй. Разыгрывание* небольших литературных произведений, чтение текста по ролям, участие в театрализованных играх. *Сочинение* историй с литературными героями. Рассказывание небольших сказок и историй от лица героев.

***Универсальные учебные действия:***

- понимать и формулировать творческую задачу;
- инсценировать сцены из сказок и рассказов;
- создавать истории с героями изученных произведений.

**Чтение: работа с информацией**

*Сбор информации* о книге с опорой на внешние показатели и иллюстративный материал.

*Таблица и схема.* Чтение данных в таблице, заполнение под руководством учителя несложных таблиц информацией о произведении и книге.

***Универсальные учебные действия (УУД):***

- находить информацию о героях произведения;
- вычленять основные события в произведении и устанавливать их последовательность;
- моделировать отношения между героями произведений.

**Виды речевой и читательской деятельности**

*Аудирование. Восприятие литературного произведения.* Умение слушать и слышать художественное слово. Эмоциональная реакция учащихся на прочитанное и понимание авторской точки зрения. Выражение своего отношения к произведению, героям, их поступкам.

*Чтение.* Осознанное правильное плавное чтение вслух с переходом на чтение целыми словами вслух небольших по объёму текстов. Обучение чтению молча. Выразительное чтение. Формирование умения самоконтроля и самооценки чтения.

*Работа с текстом.* Понимание слов и выражений, употребляемых в тексте. Различие простейших случаев многозначности, выделение сравнений. Деление текста на части составление простейшего плана под руководством учителя; определение основной мысли произведения при помощи учителя. Пересказ по готовому плану. Самостоятельная работа по заданиям и вопросам к тексту произведения.

***Универсальные учебные действия:***

- воспринимать прослушанное или прочитанное произведение<sup>4</sup>
- читать самостоятельно небольшие произведения и детские книги объёмом 1-2 страницы;
- овладеть умениями читать вслух, молча, выразительно;
- понимать роль чтения и использовать умение читать для решения познавательных и коммуникативных задач;
- воспринимать духовно-нравственные, эстетические и морально-этические ценности и идеалы;
- понимать учебную задачу, определять способы её решения;
- анализировать тексты произведений разных жанров
- определять примерную тему книги по обложке и иллюстрация
- выделять положительных и отрицательных героев, сравнивать героев произведений;
- отвечать на вопросы;
- формулировать высказывания;
- планировать действия в соответствии с поставленной учебной задачей;
- использовать знаково-символическое моделирование для решения читательских задач;
- группировать книги по темам, жанрам, авторской принадлежности;
- объяснять значения слов, подбирать синонимы к словам из произведения, сравнивать прямое и контекстное значение слова;
- сравнивать произведения по жанру, теме, авторской принадлежности;
- составлять модели, использовать готовые модели, дополнять и сравнивать модели.

**Круг чтения**



Произведения фольклора русского народа и народов других стран: пословица, скороговорка, загадка, потешка, закличка, песня, сказка, былина. Сравнение произведений фольклора разных народов. Произведения русских и зарубежных писателей-классиков, произведения современных детских писателей. Произведения о жизни детей разных народов и стран. Приключенческая детская книга. Научно-познавательные произведения: сказка, рассказ; справочная детская литература: книги-справочники, словари. *Примерная тематика.* Произведения о Родине, о родной природе, об отношении человека к природе, к животным, к труду, друг к другу; о жизни детей, их дружбе и товариществе, об их отношениях к людям; произведения о добре и зле, правде и кривде.

*Жанровое разнообразие.* Сказки, рассказы, басни, стихотворения, загадки, пословицы, считалки, потешки, былины.

*Работа с книгой.* Элементы книги: обложка, переплёт, титульный лист, оглавление, иллюстрация. Детские газеты и журналы. Сведения об авторе, элементарные знания о времени написания произведения.

### **Литературоведческая пропедевтика**

*Ориентировка в литературоведческих понятиях:* литературное произведение, фольклор, произведения фольклора, народная сказка, стихотворение, рассказ, история, быль, былина, бытовая сказка, сказка о животных, волшебная сказка, присказка, зачин, небылица, потешка, шутка, скороговорка, герой произведения, события реальные и вымышленные, название произведения (фамилия автора, заглавие (заголовок), диалог, рифма, обращение, сравнение.

### **Универсальные учебные действия:**

- усваивать с помощью моделирования литературоведческие понятия;
- группировать пословицы и загадки по темам и видам;
- характеризовать жанры и темы изучаемых произведений;
- использовать в речи литературоведческие понятия (жанр, тема, диалог, обращение, автор произведения, герой произведения).

### **Творческая деятельность учащихся (на основе литературных произведений)**

*Проявление интереса* к словесному творчеству, участие в сочинительстве небольших сказок и историй. *Рассказывание* сказок от лица одного из её персонажей. *Придумывание* продолжения произведения (сказки, рассказа), *изменение* начала и продолжения произведения, фольклора. Коллективные творческие работы («Мир сказок», «Сказочные герои», «Герои народных сказок», «Геремок для любимых героев» и т.д.). *Подготовка и проведение* уроков-сказок, уроков-утренников, уроков-конкурсов, уроков-игр.

### ***Универсальные учебные действия:***

- понимать позицию автора текста и выражать свою точку зрения (через выразительное чтение, творческий пересказ);
- читать выразительно по ролям, инсценировать небольшие произведения или отдельные эпизоды;
- создавать истории о героях произведений.

### **Чтение: работа с информацией**

*Информация:* книга, произведение, автор произведения, жанр, тема.

Сбор информации с опорой на аппарат книги (титульный лист, аннотация, предисловие «Об авторе», «От автора»). *Составление таблиц* (имена героев, действия, позиция автора, мнение читателя). *Чтение* данных в таблице и использование их для характеристики героев, произведений, книг. *Заполнение и дополнение* схем об авторах, жанрах, темах, типах книги.

### **Виды речевой и читательской деятельности**

*Аудирование (слушание). Восприятие литературного произведения.* Восприятие произведений разных жанров из круга чтения; понимание главной мысли.

Изучение произведений одного и того же жанра или произведений одного и того же автора в сравнении, особенности произведения (композиция текста, язык произведения, изображение героев). Сравнение персонажей разных произведений, анализ их поступков, выделение деталей для характеристики; определение времени и места событий, выделение описания пейзажа и портрета героя. Выявление авторской позиции и формирование своего отношения к произведению и героям.

*Чтение.* Чтение вслух и молча небольших произведений или глав из произведений целыми словами. Умение читать выразительно текст произведения, передавая отношение к событиям, героям, выбирая соответствующий содержанию и смыслу текста интонационный рисунок.

*Работа с текстом.* Осознание последовательности и смысла событий. Вычленение главной мысли текста. Определение поступков героев и их мотивов; сопоставление поступков персонажей и их оценка. Нахождение в произведении слов и выражений, характеризующих героев и события; выявление авторской позиции и своего отношения к событиям и персонажам.

Работа со структурой текста. Начало, развитие, концовка; деление текста на части и озаглавливание частей; составление плана под руководством учителя. Пересказ

содержания текста (подробно и кратко) по готовому плану. Самостоятельное выполнение заданий к тексту.

***Универсальные учебные действия:***

- понимать роль чтения и использовать умение читать для решения познавательных и коммуникативных задач;
- понимать и ставить учебную задачу, определять способы её решения, проводить самоконтроль и самооценку, сравнивая результат своей работы с образцом, находить неточности и ошибки; корректировать – вносить исправления, дополнения и изменения по результатам оценки своей деятельности;
- выбирать вид чтения в зависимости от учебной задачи;
- воспринимать содержание различных видов текста при чтении и слушании;
- выделять главную и дополнительную информацию при составлении плана;
- передавать содержание прочитанного или прослушанного текста с учётом его специфики, пользуясь разными видами пересказа;
- объяснять значение слов, подбирать синонимы к словам из произведения, сравнивать прямое и контекстное значения слов;
- воспринимать духовно-нравственные, эстетические и морально-этические ценности и идеалы (на примерах поступков героев литературных произведений), понимать позицию автора текста и выражать свою точку зрения (при анализе литературного произведения);
- произвольно и аргументированно строить высказывания, полно и точно выражать свои мысли с учётом цели высказывания и особенностей слушателя;
- участвовать в диалоге или дискуссии (о произведении, героях и их поступках), проявляя уважение к мнению собеседника;
- выявлять мотивы поведения героев, формировать собственную позицию в отношении показанных в произведении норм морали и нравственности; давать оценку морального содержания и нравственного значения действий персонажей при изучении художественных произведений;
- осознавать героическое прошлое своей страны и народа, знакомясь с образцами доступных литературных произведений;
- читать самостоятельно произведения и книги по заданной теме, жанру или авторской принадлежности;
- классифицировать произведения и книги по темам, жанрам и авторской принадлежности.

## **Круг чтения**

Произведения устного народного творчества русского народа и других народов. Стихотворные и прозаические произведения отечественных и зарубежных писателей. Художественные и научно-популярные рассказы и очерки. Справочная литература: словари, детские энциклопедии, книги-справочники.

*Примерная тематика.* Произведения о Родине, о героических подвигах во имя Родины, о людях и их отношении к Родине, к труду, друг к другу, природе и жизни; о чувствах людей и нравственных основах взаимоотношений (добро, зло, честь, долг, совесть, любовь, ненависть, дружба, правда, ложь и т.д.).

*Жанровое разнообразие.* Более сложные по структуре сказки, рассказы, басни, былины, сказы, легенды, стихотворные произведения (наблюдение за ритмом, рифмой, строкой, строфой).

*Народная сказка* замедленность действия за счёт повторов, включения песенок и прибауток, наличие волшебных превращений; присказки, зачины и их варианты; особые концовки. Идея победы добра над злом, правды над кривдой. Реальность и нереальность событий. Герои положительные и отрицательные.

*Былина:* особенности изображения персонажей (гиперболизация), особенности былинного стиха, повторы.

*Литературная (авторская) сказка:* сходство с народной сказкой: сказочные герои, повторы, структурное сходство; особенности: особый поэтический язык писателя, лиричность и яркость образов, эмоциональные переживания.

*Художественные рассказы:* изображение явлений и героев; наличие диалогической речи, эпитетов, сравнений, устойчивых выражений.

Рассказы-описания (научно-художественные рассказы) – промежуточные жанры между художественными и научно-популярными рассказами. Особенности этого жанра: описание образов природы в художественной форме и наличие фактической информации.

### **Литературоведческая пропедевтика**

*Общая ориентировка в литературоведческих представлениях и понятиях:* литература, фольклор, литературное произведение, Литературные жанры: сказка, былина, сказ, пословица, загадка, рассказ, стихотворение, басня, пьеса-сказка, быль.

Присказка, зачин, диалог, произведение, портрет героя, пейзаж. Стихотворение, рифма, строка, строфа; Средства выразительности: логическая пауза, темп, ритм.

### **Универсальные учебные действия:**

- сравнивать фольклорные и авторские произведения с «бродячим» сюжетом, указывать их сходство и различия;

- отличать прозаический текст от стихотворного, научно-популярный от художественного;
- сравнивать тексты малых жанров фольклора по структуре; пользоваться изученными литературоведческими понятиями.

***Творческая деятельность школьников (на основе литературных произведений)***

*Развитие интереса к художественному слову. Сочинение (по аналогии) загадок, небылиц, забавных историй с героями изученных произведений. «Дописывание», «доказывание» известных сюжетов.*

*Коллективная творческая работа по изученным произведениям во внеурочное время (в группе продленного дня, в творческой мастерской, в литературном кружке или на факультативных занятиях): «Дорога сказок», «Город героев», «Сказочный дом» и т. д..*

*Проведение литературных игр, конкурсов, утренников, уроков-отчётов.*

*Универсальные учебные действия (УУД):*

- понимать и формулировать самостоятельно творческую задачу;
- распределять роли и функции участников при выполнении коллективных творческих проектов;
- интерпретировать текст произведения (рассказывать от лица одного из героев произведения или от первого лица); восстанавливать деформированный план по тексту;
- инсценировать художественные произведения, моделировать «живые картины»;
- создавать по аналогии произведения разных жанров; сочинять стихотворные тексты по заданным строфам и рифмам.

**Чтение: работа с информацией**

*Информация о книге, произведении, авторе произведения или книге. Получение информации с опорой на аппарат книги (титульный лист, оглавление, аннотация, предисловие/послесловие «Об авторе», «От автора»). Умение пользоваться справочниками, словарями, находить информацию о героях, произведениях и книгах.*

*Оформление информации в виде моделей, схем, таблиц.*

*Использование готовых таблиц с информацией для характеристики героев, книг, произведений.*

***Универсальные учебные действия:***

- воспринимать чтение как средство получения информации и удовлетворения личных познавательных запросов;

- выполнять практико-ориентированные задания: находить информацию в тексте изучаемого произведения, интерпретировать текст, оценивать содержание и языковые особенности;
- устанавливать последовательность событий в тексте произведения и анализировать причинно-следственные связи;
- синтезировать, выделять главную и дополнительную информацию (о произведениях, героях и их поступках);
- понимать информацию, данную в тексте, и на её основе дополнять таблиц и схемы недостающей информацией, сравнивать информацию, представленную в текстовом и схематическом виде;
- ориентироваться в книге (пользоваться содержанием (оглавлением), предисловием, послесловием);
- ориентироваться в соответствующих возрасту словарях и справочниках.

### **Виды речевой и читательской деятельности**

*Аудирование (слушание). Восприятие литературного произведения.* Создание условий для полноценного восприятия произведений в единстве содержания и формы, в единстве образного, логического и эмоционального начал. Эмоциональная отзывчивость, понимание настроения литературного произведения, осознание схожести и различий настроений героев, авторской точки зрения. Общая оценка достоинств произведения. Оценка эмоционального состояния героев, анализ их действий и поступков. Сравнение персонажей разных произведений, выявление отношения к ним автора, высказывание собственной оценки, подтверждение собственных суждений текстом произведения.

Умение на слух воспринимать разные по жанру произведения, запоминать слова, характеризующие персонажей, образные выражения, создающие картины природы, рисующие человека. Понимать роль описания природы, интерьера, портрета и речи героя.

Умение определять задачу чтения – что, и с какой целью читается, рассказывается, сообщается. Умение находить средства выразительного чтения произведения: логические ударения, паузы, тон, темп речи в зависимости от задачи чтения.

Умение сопоставлять два ряда представлений в произведении – реальных и фантастических.

*Чтение.* Осознанное, правильное, выразительное чтение в соответствии с нормами литературного произношения вслух, чтение молча. Выразительное чтение подготовленного произведения или отрывка из него; использование выразительных средств чтения (темпа, тона, логические ударения, паузы, мелодика речи). Использование

сведений об авторе книги. Чтение наизусть стихов, отрывков из прозаических произведений (к концу обучения в 4 классе – не менее 20 стихотворений, 6 отрывков из прозы).

*Работа с текстом.* Установление смысловых связей между частями текста. Определение мотивов поведения героев и оценивание их поступков; сопоставление поступков героев.

Понимание и различение значений слов в тексте; нахождение в произведении слов и выражений, изображающих поступки героев, картины и явления природы; выделение в тексте эпитетов, сравнений.

Составление простого плана к рассказу, сказке; подробный, краткий и выборочный пересказ текста по плану.

Составление творческого пересказа (изменение лица рассказчика, продолжение рассказа о судьбе героев на основании собственных предположений, воссоздание содержания произведения в форме словесной картины). Выявление авторского и своего отношения к событиям, героям, фактам.

***Универсальные учебные действия:***

- использовать умения читать для решения познавательных и коммуникативных задач;
- понимать и ставить учебную задачу, определять способы её решения и выбирать наиболее продуктивные;
- овладевать алгоритмом выполнения типовых учебных задач (чтение по ролям, выразительное чтение, чтение наизусть, пересказ полный или выборочный), контролировать выполнение задания по алгоритму, составлять алгоритм для новых задач;
- выбирать вид чтения (ознакомительное или первичное, изучающее, поисковое, просмотровое, выразительное) в зависимости от поставленной цели;
- уметь работать с текстами произведений разных жанров: определять тему, понимать главную мысль произведения, делить текст на смысловые части, составлять план, понимать авторский замысел, отвечать на вопросы по содержанию;
- составлять план, устанавливать последовательность событий и причинно-следственные связи между ними;
- овладевать устной и письменной коммуникативной культурой (вести диалог и строить монологические высказывания; высказывать мнение о прочитанных или

прослушанных произведениях и книгах, слушать мнение собеседников, уважительно относиться к иной точке зрения, формулировать письменные ответы на вопросы, писать отзывы о произведении);

- проводить самоконтроль и самооценку, сравнивать свою работу с образцом, находить неточности и ошибки; корректировать – вносит исправления, дополнения и изменения, оценивать свою деятельность;
- произвольно и аргументированно строить высказывания, полно и точно выражать свои мысли в соответствии с учебной задачей;
- прогнозировать содержание произведений или книги до чтения (выделение фамилии автора, заголовка, подзаголовка; определение темы и жанра);
- понимать позицию автора текста и выражать свою точку зрения;
- уметь воспринимать художественное произведение как искусство слова: выделять особенности художественных произведений, находить (на доступном уровне) средства выразительности и использовать их в речи, понимать эстетические ценности и на их основе вырабатывать свои эстетические критерии.
- Читать вслух и молча в темпе, позволяющем понимать прочитанное, и определять главную мысль произведения; пользоваться разными видами чтения (ознакомительным, изучающим, поисковым и просмотровым) для решения учебных задач;
- осознавать героическое прошлое своей страны и народа, знакомясь с образцами доступных литературных произведений;
- овладевать морально-этическими нормами поведения через анализ и оценку поступков литературных героев;
- ориентироваться в нравственном содержании произведения: осознавать сущность поступков героев, соотносить их с нравственными нормами; давать оценку морального содержания и нравственного значения действий персонажей при изучении художественных произведений;
- стремиться к самоопределению и самопознанию путём сравнения себя с героями литературных произведений.

### **Круг чтения**

Произведения устного народного творчества русского народа и народов мира: сказки, загадки, пословицы, былины, легенды, сказы. Ведущие идеи, объединяющие произведения фольклора разных народов, специфика художественной формы разных произведений словесного творчества. Отрывки из Библии, из летописи.



Стихотворные и прозаические произведения отечественных и зарубежных писателей-классиков, детских писателей. Произведения о жизни детей разных народов и стран. Приключенческая детская книга. Научно-познавательная книга: о природе, путешествиях, истории, научных открытиях. Юмористическая и сатирическая книга. Очерки и воспоминания.

Справочная детская литература (детские энциклопедии, словари).

*Примерная тематика.* Художественная книга о жизни детей-сверстников, о Родине и других странах, о труде и творчестве. Научно-познавательная книга: о растениях и животных, вещах и предметах, изобретениях и изобретателях.

*Жанровое разнообразие.* Расширение знаний и умений в области жанровых особенностей сказки (народной и литературной), рассказов, басен (стихотворных и прозаических), былин и сказок, очерковых произведений. Сравнение художественных и научно-художественных произведений, авторских произведений, разнообразных по жанрам и темам.

*Народные сказки:* плавный ритм чтения, фантастические превращения, волшебные предметы, повторы слов («жили-были», «день-деньской»), постоянные эпитеты («добрый молодец», «красна девица»), устойчивые выражения («день и ночь – сутки прочь»), зачины и их варианты, присказки, особые концовки. Борьба добра и зла, отражение мечты народа.

*Былины:* плавный, напевный ритм чтения, повторы, постоянные эпитеты («сыра земля», «богатырский конь» и т. д.), гиперболы (преувеличения), яркость описания героев, порядок действий (рассказов о былинном богатыре).

*Литературная сказка.* Сходство с народной сказкой (сказочные герои, структурное сходство, превращения, победа добрых сил). Особенность авторского языка, образов, эмоциональных переживаний.

*Рассказы:* художественные, научно-популярные. Особенности художественного рассказа: описание поступков героев, интересных случаев из их жизни, эмоционально-образное описание внешнего вида персонажей, возбуждающее воображение читателя. Отношение автора к своим героям.

*Стихотворное произведение:* ритмический рисунок, строка, строфа, рифма и средства выразительности.

*Научно-художественные рассказы:* рассказы о природе, описание образов природы в художественной форме, наличие в них познавательных, реальных знаний, их образного отражения.

*Научно-популярные рассказы и очерки.* Особенности: отличие образа от понятия, термин; развитие логических связей, деловой язык, «язык фактов», главная мысль, вывод, умозаключение.

*Очерк* – повествование о реальных событиях, о людях и их делах, происходящих в действительности. Знакомство с действительными событиями жизни страны, отношением человека к Родине, к людям, к природе.

*Библиографические сведения о книге:* элементы книги. Каталог. Каталогная карточка. Периодика.

### **Литературоведческая пропедевтика**

*Ориентировка в литературоведческих понятиях:* литература, фольклор, литературное произведение, литературное творчество.

*Литературные жанры:* сказка, былина, пословица, загадка, поговорка, сказ, легенда, миф, рассказ, повесть, стихотворение, баллада, пьеса-сказка, очерк, научно-популярное и научно-художественное произведения.

*Тема, идея произведения;* литературный герой, портрет, авторская характеристика, сюжет, композиция.

*Изобразительно-выразительные средства языка* (эпитет, сравнение, олицетворение, гипербола).

Юмор и сатира как средства выражения авторского замысла.

Фантастическое и реальное.

### **Универсальные учебные действия:**

- использовать в речи литературоведческие понятия; находить в произведении средства выразительности (эпитеты, сравнения, олицетворения, антонимы, гиперболы, метафоры);
- различать тексты художественные и научно-популярные; различать тексты в стихотворной и прозаической форме, стихотворные и прозаические жанры;
- ориентироваться в структуре текста и аппарате книги, определять тип книги (книга-произведение, книга-сборник).

### **Творческая деятельность школьников (на основе литературных произведений)**

*Умение написать* изложение, небольшое сочинение по текстам литературных произведений. «Дописывание», «досказывание» известного сюжета. Сочинение (по аналогии с произведением устного народного творчества) загадок, потешек, сказок, поговорок.

*Умение писать* отзывы о прочитанных книгах, аннотацию на книгу, составить на нее каталожную карточку.

*Умение воспроизводить* сценические действия (по сюжетам небольших произведений) в играх-драматизациях, игровых диалогах, театральных играх.

***Универсальные учебные действия:***

- интерпретировать текст (рассказывать от лица одного из героев произведения или от лица автора);
- самостоятельно формулировать творческую учебную задачу; выбирать способы и формы решения учебной задачи (индивидуальный проект, работа в парах и группах; подготовка и проведение конкурсов, библиотечных уроков, литературных уроков в музеях и т.д.);
- создавать по аналогии произведения разных жанров; сочинять стихотворные тексты по заданным строфам и рифмам, оформлять и делать презентации творческих работ и проектов;
- понимать и формулировать самостоятельно творческую учебную задачу;
- распределять роли и функции участников при выполнении коллективных творческих проектов;
- интерпретировать текст произведения: рассказывать от имени одного из героев произведения, от имени автора, от своего имени; восстанавливать деформированный план по тексту;
- инсценировать художественные произведения, готовить театрализованные постановки, моделировать «живые картины»;
- создавать по аналогии произведения разных жанров; сочинять стихотворные тексты по заданным строфам и рифмам.

***Чтение: работа с информацией***

*Работа с информацией*, полученной из выходных сведений, аннотации, содержания. Информация о произведении до чтения (фамилия автора, заголовок, подзаголовок); прогнозирование содержания книги по её названию и оформлению.

*Сбор информации* о произведении после чтения (жанр, тема, структура).

*Использование информации* из готовых таблиц для характеристики героев. Работа с таблицами, схемами, моделями.

*Использование* поискового, ознакомительного, изучающего и просмотрового видов чтения для получения информации.

*Нахождение информации, применение её для решения учебных задач.*  
Определение порядка учебных действий, составление алгоритма (памятки) решения учебной задачи.

*Оценка полученной информации о книге и литературных героях.*

***Универсальные учебные действия:***

- воспринимать текст как средство получения информации и удовлетворения личных познавательных и эстетических запросов;
- находить в произведении необходимую информацию, заданную в явной и скрытой форме; преобразовывать текстовую информацию в табличную;
- работать с моделями, таблицами, схемами: сравнивать дополнять, пользоваться их данными для решения различных учебных задач;
- синтезировать, выделять главную и дополнительную информацию о произведении. Героях и их поступках при составлении плана;
- ориентироваться в мире книг, находить книгу по заданной теме и авторской принадлежности; уметь находить и выбирать книгу в открытом фонде библиотеки или по каталогу;
- пользоваться информацией о книге, содержащейся в её аппарате;
- пользоваться разными источниками информации (словари, справочники, ИКТ).

## Тематическое планирование

**Таблица тематического распределения количества часов**

№ п/п	Разделы, темы	Количество часов			
		Рабочая программа по классам			
		1 кл.	2 кл.	3 кл.	4 кл.
1.	Виды речевой деятельности	9	46	38	44
2.	Круг чтения	22	82	86	80
3.	Литературоведческая пропедевтика	4	4	4	4
4.	Творческая деятельность учащихся (на основе литературных произведений)	-	2	4	4
5.	Чтение (работа с информацией)	1	2	4	4

### *Тематическое планирование курса литературного чтения по классам*

Раздел программы	Программное содержание	Характеристика деятельности учащихся
<b>1 класс</b>		
<b>Виды речевой и читательской деятельности (9 часов)</b>	<p><b>Аудирование (слушание)</b>                      Восприятие на слух произведений фольклорных и авторских. Умение отвечать на вопросы по содержанию прослушанного произведения.                      Чтение небольших произведений и понимание их содержания.  <b>Понятия:</b> писатель, автор произведения, заглавие, жанр, тема, герой</p> <p><b>Чтение вслух и молча (про себя)</b>                      Чтение вслух слогов и целых</p>	<p><i>Воспринимать</i> на слух сказку, рассказ, стихотворение.  <i>Различать на слух</i> произведения разных жанров (стихотворение, рассказ, сказка).  <i>Сравнивать</i> произведения по теме, жанру, авторской принадлежности.  <i>Группировать</i> изученные произведения по теме и жанру, жанру и авторской принадлежности, по теме и авторской принадлежности.  <i>Моделировать обложку</i> (указывать фамилию автора, заглавие, жанр и тему).  <i>Сравнивать</i> модели обложек  <i>Читать вслух</i> по слогам и целыми словами (правильно, с выделением ударного слога).</p>

	<p>слов в соответствии с индивидуальными возможностями; переход от слогового к плавному осмысленному чтению целыми словами. Знакомство с правилами чтения (что – [што], чтобы – [штобы], -ого – -о[ва]). Интонация конца предложения (точка, вопросительный и восклицательный знаки), интонация перечисления (по образцу).</p> <p><i>Чтение молча (про себя)</i> отрывков и небольших произведений. Виды чтения: ознакомительное, изучающее, просмотровое, поисковое</p> <p><b>Работа с текстом</b> Текст и набор предложений. Выделение абзаца, смысловых частей под руководством учителя. Структура текста: абзац, начало и концовка текста. Чтение и выделение особенностей сказок, рассказов, стихотворений. Определение темы произведения. Деление текста на части. Пересказ по готовому плану подробно, сжато.</p> <p><b>Понятия:</b> <i>текст произведения, фамилия автора, заглавие, абзац, часть текста, тема (о чём произведение?), жанр (что это?)</i></p> <p>Иллюстрация к тексту произведения: рассматривание и отбор отрывка или слов, соответствующих иллюстрации</p> <p><b>Работа с текстом художественного произведения</b> Понимание заглавия, нравственного содержания, поступков героев. Пересказ содержания. Выявление отношения автора к героям и их поступкам</p> <p><b>Работа с текстом научно-</b></p>	<p><i>Читать выразительно</i> скороговорки, загадки, потешки, сказки и рассказы по образцу (выразительное чтение учителя). <i>Читать</i> по ролям небольшие сказки, рассказы, шутки. Осваивать умение читать молча (про себя) под руководством учителя</p> <p><i>Отличать</i> текст от набора предложений. <i>Определять</i> абзацы и части текста. <i>Характеризовать</i> текст с точки зрения структуры: абзацы, наличие диалога в тексте. <i>Сравнивать</i> произведения разных тем и жанров. <i>Учиться</i> пересказывать подробно и сжато по готовому плану.</p> <p><i>Соотносить</i> иллюстрации с эпизодами произведения.</p> <p><i>Объяснять</i> соответствие заглавия содержанию произведения. <i>Оценивать</i> поступки героев произведений с нравственно-этической точки зрения. <i>Высказывать</i> своё суждение о героях и их поступках. <i>«Вычитывать»</i> из текста авторскую точку зрения, объяснять свою.</p> <p><i>Перечитывать</i> текст и находить</p>
--	---	---

	<p><b>популярного произведения</b> Знакомство (практическое) с научно-популярным произведением: наличие в тексте фактической информации о предмете или явлении</p> <p><b>Библиографическая культура</b> Знакомство с книгой и её аппаратом: обложка, страницы обложки, иллюстрация, название книги (фамилия автора и заголовок), тема и жанр книги (если таковые обозначены). Выбор книг по авторской принадлежности, жанру, теме</p> <p><b>Говорение (культура речевого общения)</b> <i>Диалог</i> (понятие, поиск диалога в тексте, выразительное чтение диалога, инсценирование и чтение по ролям диалогов и полилогов героев произведений). <i>Монолог</i> (понятие, поиск монолога в тексте, построение монолога (высказывания) о произведении или героях и их поступках (1–3 предложения)).</p> <p><b>Письмо (культура письменной речи)</b> Произведение как пример письменной речи. Практическое знакомство с текстом-повествованием, текстом-описанием, текстом-рассуждением.</p>	<p>информацию о предметах, явлениях.</p> <p><i>Характеризовать книгу:</i> называть книгу (фамилию автора и заглавие), рассматривать иллюстрацию на обложке. <i>Определять</i> жанр и тему. <i>Сравнивать</i> модели обложек книг. <i>Классифицировать</i> книги по жанру, теме, авторской принадлежности.</p> <p><i>Находить</i> в тексте произведения диалоги героев. <i>Инсценировать</i> и читать по ролям произведения с диалогической речью. <i>Конструировать</i> высказывание: (ответ) на вопрос о произведении и его содержании, о героях и их поступках. <i>Создавать</i> небольшие рассказы или истории о героях изученных произведений.</p> <p><i>Высказывать</i> своё отношение к литературному произведению (Что нравится? Почему?) и <i>обосновывать</i> его. <i>Находить</i> в произведении описания героев, предметов или явлений.</p>
<p><b>Круг чтения (22 часа)</b></p>	<p>Малые жанры фольклора. Народные сказки. Произведения писателей-классиков XIX–XX вв. Произведения отечественных детских писателей XX в. и современных детских писателей. <i>Виды детских книг:</i> художественные и научно-популярные.</p> <p><i>Основные жанры:</i></p>	<p><i>Сравнивать</i> произведения разных жанров. <i>Классифицировать</i> произведения по жанру, теме, авторской принадлежности.</p> <p><i>Сравнивать</i> книги с художественными произведениями, с книгами, с научно-популярными произведениями. <i>Определять</i> жанры и темы книг</p>

	стихотворение, рассказ, сказка. <i>Темы чтения:</i> о Родине, о природе, о детях, о животных; юмористические произведения.	(если таковые обозначены). <i>Классифицировать</i> книги по темам и жанрам.
<b>Литературоведческая пропедевтика (практическое освоение)</b> <i>(4 часа)</i>	<b>Понятия:</b> <i>произведение, жанр, тема, сказка (народная и литературная), рассказ, стихотворение, поговорка, скороговорка, песня, песенка-закличка, загадка, потешка, комикс, литературный герой, фамилия автора, заголовок, абзац, диалог.</i>	<i>Осваивать</i> литературоведческие понятия: жанр, тема, произведение, текст, заглавие, фамилия автора. <i>Кратко характеризовать</i> жанры (сказка, рассказ, стихотворение). <i>Использовать</i> в речи литературоведческие понятия.
<b>Творческая деятельность учащихся (на основе литературных произведений)</b> <i>(1 час)</i>	<b>Чтение по ролям и инсценирование.</b> <i>Выбор</i> роли и выразительное чтение произведения с передачей особенностей героя (речь, тон, мимика, жесты). <i>«Живые картины»</i> к отдельным эпизодам произведения (устное словесное рисование отдельных картин из изученного произведения). <i>Пересказ</i> от лица одного из героев произведения. <i>Рассуждение</i> о героях изученного произведения.  <i>Создание</i> небольших историй о героях или с героями изученных произведений.	<i>Анализировать</i> текст и <i>распределять</i> роли, <i>читать выразительно</i> роль выбранного героя (голос, мимика, жесты). <i>Моделировать</i> «живые картины» к изучаемым произведениям. <i>Конструировать</i> содержание описания картин к произведению или отдельным эпизодам. <i>Интерпретировать</i> текст произведения: пересказ от лица одного из героев произведения. <i>Высказывать</i> свою точку зрения о героях изученного произведения. <i>Создавать</i> небольшие истории о героях или с героями изученных произведений.
<b>Чтение: работа с информацией</b> <i>(1 час)</i>	<b>Представление об информации и сбор информации</b> Сбор информации о книге с опорой на внешние показатели и иллюстративный материал. Таблица и схема. Чтение данных в таблице, заполнение несложных таблиц информацией о произведении и книге.	<i>Характеризовать</i> произведение или книгу по информации, представленной в форме таблицы. <i>Находить</i> необходимую информацию о предметах или явлениях в учебной, научно-популярной и справочной книге. <i>Заполнять</i> таблицы, схемы, переводить табличную информацию в текстовую, делать выводы (суждение, аргументация, вывод).



<b>2 класс</b>		
<p><b>Виды речевой и читательской деятельности</b> <i>(46 часов)</i></p>	<p><b>Аудирование (слушание)</b>          Восприятие на слух произведений литературы, вошедших в круг чтения. Восприятие и понимание содержания произведения, ответы на вопросы по содержанию. Чтение произведений разных жанров (загадок, сказок, былин, стихотворений, рассказов), понимание их содержания, ответы на вопросы, формулирование вопросов по содержанию и кратких высказываний о произведении и героях. Использование знаково-символических средств для получения информации о произведении: теме, жанре, авторе.</p> <p><b>Понятия:</b> жанр, тема, рассказ, сказка, загадка, фольклор, писатель, баснописец, поэт</p> <p><b>Чтение вслух и молча (про себя)</b>          Чтение вслух целыми словами в темпе, соответствующем индивидуальным возможностям учащихся.          Упражнения по отработке темпа чтения, необходимого для понимания содержания произведений.          Усвоение орфоэпических норм: что – [што], конечно – коне[ш]но, -ого – -о[ва], сегодня – се[во]дня.</p>	<p><i>Воспринимать</i> литературные произведения (чтение учителя или одноклассников или самостоятельное чтение).  <i>Отвечать</i> на вопросы по содержанию произведения.  <i>Сравнивать</i> произведения разных жанров, произведения одного автора, произведения по темам и жанрам.  <i>Классифицировать</i> произведения по теме (о Родине, о детях, о животных, о природе и т. д.), по жанру и теме, по авторской принадлежности.  <i>Моделировать</i> обложку к изучаемому произведению (фамилия автора, заголовок, жанр и тема).  <i>Формулировать</i> вопросы по содержанию произведения и высказывания о произведении и героях.  <i>Различать</i> произведения по жанру (сказка, рассказ, стихотворение) и темам (о Родине, о детях, о природе, о животных).  <i>Использовать</i> в речи слова: жанр, тема, заголовок, название произведения, герой произведения.</p> <p><i>Читать вслух</i> целыми словами (с выделением ударного слога).</p> <p><i>Упражняться в чтении</i> многосложных слов по слогам (пример: при-гля-нув-ший-ся).</p> <p><i>Учиться читать</i> слова в соответствии с орфоэпическими нормами: что, чтобы, сегодня,</p>

	<p>Интонация в соответствии со знаками препинания (запятая, точка, вопросительный и восклицательный знаки, многоточие).</p> <p>Чтение смысловых частей текста, абзацев.</p> <p>Чтение молча (про себя) отрывков, абзацев, смысловых частей (без речедвижения).</p> <p>Чтение молча небольших по объёму произведений разных жанров (загадки, песенки, сказки, рассказы) и понимание их содержания. Практическое освоение ознакомительного, изучающего, поискового и просмотрового видов чтения.</p> <p>Знакомство с повествованием, описанием картин природы, поступков героев и их внешнего вида.</p> <p><b>Работа с разными видами текста</b></p> <p>Знакомство с текстами: учебным, художественным, научно-популярным.</p> <p>Структура текста: абзацы, части. Особенности текстов сказок, рассказов, стихотворений. Форма текста: стихотворная и прозаическая. Деление текста на части. Главная (основная) мысль.</p> <p>Иллюстрация к тексту: рассматривание иллюстрации и выбор соответствующего отрывка (абзаца или эпизода).</p> <p><b>Понятия:</b> текст, текст произведения, произведение, заголовок, фамилия автора, абзац, смысловая часть, главная мысль.</p>	<p>конечно, первого и т. д.</p> <p>Читать выразительно загадки, сказки, небольшие рассказы, отрывки или абзацы по образцу в соответствии со знаками препинания с нужной интонацией (грустно, весело и т. д.).</p> <p><i>Овладевать</i> умением читать молча абзацы, отрывки и небольшие по объёму произведения: читать и держать строку глазами, не шевеля губами.</p> <p><i>Определять жанр</i> и тему прочитанного произведения, уметь правильно называть произведение (Сутеев «Яблоко»).</p> <p><i>Пользоваться</i> ознакомительным (первичным) чтением в работе с новым произведением, книгой.</p> <p><i>Использовать</i> поисковое чтение для получения информации о герое, его поступках, а также о произведении и книге.</p> <p><i>Выделять</i> в тексте описания картин природы, предметов, героев.</p> <p><i>Сравнивать</i> повествование и описание в текстах произведений разных жанров.</p> <p><i>Различать</i> учебный, художественный и научно-популярный тексты (практически).</p> <p><i>Выделять</i> до чтения название произведения (фамилия автора, заголовки).</p> <p><i>Сравнивать</i> тексты сказок, рассказов, стихотворений по форме и структуре.</p> <p><i>Характеризовать</i> (аргументированно) структуру текста (части, абзацы, присказки, зачины).</p> <p><i>Соотносить</i> иллюстрации с отрывком или эпизодом из текста.</p> <p><i>Использовать</i> в речи понятия: текст, произведение, абзац, часть, название произведения, часть текста, главная мысль.</p>
--	---	--

	<p><b>Работа с текстом художественного произведения</b>          Практическое определение особенностей художественного произведения: эмоционально-нравственное содержание, образы и поступки героев, позиция автора, средства выразительности. Понимание заглавия произведения и его соответствия содержанию произведения.</p> <p><b>Понятия:</b> <i>Родина, честь, честность, дружба, ложь, правда.</i></p> <p>Формирование нравственных ценностей и этических норм при изучении фольклорных произведений и произведений детских писателей (В.А. Осеевой, Е.А. Пермяка, В.Ф. Одоевского, В.И. Даля, Л.Н. Толстого, И.А. Крылова и других отечественных и зарубежных писателей). Восприятие и оценка содержания произведений с точки зрения морали (отношение к людям, животным, родной природе). Наблюдение и сравнение фольклорных произведений народов мира: жанр, тема, главная мысль, герои и их поступки. Понятие о герое произведения, героях положительных и отрицательных. Пересказ текста произведения по плану (кратко и подробно).</p> <p><b>Работа с текстом научно-популярного произведения</b>          Практическое знакомство с</p>	<p><i>Объяснять</i> соответствие заглавия содержанию произведения.  <i>Выделять</i> особенности художественного текста: образность, эмоциональность, авторская позиция в оценке героев и их поступков, чувства (любовь, ненависть, дружба и т. п.).  <i>Понимать и находить</i> в тексте слова, характеризующие отношение автора к героям, выделять его речь и её языковые особенности.  <i>Осознавать и объяснять</i> понятия: Родина, честь, дружба, правда, честность и т. д.</p> <p><i>Сравнивать</i> героев и <i>анализировать</i> их поведение с точки зрения морали.  <i>Рассказывать</i> о героях произведений и выражать своё отношение к ним.  <i>Составлять</i> высказывание (2–3 предложения) о произведении, о герое.  <i>Оценивать</i> героев: описание, речь, отношение к другим героям и т. д.</p> <p><i>Сравнивать</i> фольклорные произведения по жанру, теме, сюжету.</p> <p><i>Сравнивать</i> сказки литературные и фольклорные.  <i>Классифицировать</i> произведения по темам, жанрам и авторской принадлежности.  <i>Определять</i> положительных и отрицательных героев, аргументировать своё мнение.  <i>Воспроизводить</i> текст произведения (пересказ подробный и краткий).</p>
--	--	---

	<p>научно-популярными произведениями: наличие точной информации о предмете, человеке, природе, животных; изложение фактической информации в доступной для читателя форме (сказки В.В. Бианки, В.Ф. Одоевского и др.). Деление текста на микротемы или части, выделение ключевых слов и предложений. Пересказ подробный и краткий по готовому плану.</p> <p><b>Работа с учебным текстом</b> Чтение вступительных статей и выделение основных учебных задач. Работа с определениями литературоведческих понятий: выделение ключевых слов.</p> <p><b>Библиографическая культура</b> Книга учебная, художественная. Аппарат книги: титульный лист, оглавление (содержание), словарь.</p> <p>Типы книг: книга-произведение, книга-сборник. Выбор книг по теме, жанру и авторской принадлежности. Детские журналы «Мурзилка», «Миша» и др.</p> <p><b>Говорение (культура речевого общения)</b> Восприятие речи героев произведения, выделение её особенностей. Чтение диалогов и полилогов героев. Обсуждение произведения и поступков героев (диалог с учителем о произведении и героях). Ответы на вопросы учителя и одноклассников, формулирование вопросов по</p>	<p><i>Выделять</i> особенности научно-популярного текста: наличие информации, отсутствие эмоционально-оценочных суждений в тексте. <i>Сравнивать</i> научно-популярные произведения по жанрам (сказка и рассказ) и темам. <i>Пересказывать</i> текст о предметах, животных, человеке или явлении природы, точно излагая факты. <i>Собирать информацию</i> и оформлять её в виде схем и таблиц.</p> <p><i>Читать</i> учебные тексты и выделять необходимые сведения или учебные задачи. <i>Характеризовать</i> понятие и подтверждать примерами из текста (статьи, вывода).</p> <p><i>Характеризовать</i> книгу: название (фамилия автора и заглавие), определять тип книги (книга-произведение или книга-сборник), когда и где издана (титульный лист). <i>Определять</i> жанр и тему книги. <i>Моделировать</i> обложки книг и <i>находить</i> книги по модели. <i>Отбирать</i> книги по заданной модели. <i>Выбирать</i> книгу по теме или жанру, по жанру и авторской принадлежности. <i>Находить</i> в детских журналах произведения по изучаемой теме, жанру или авторской принадлежности.</p> <p><i>Находить и выделять</i> в тексте произведения диалоги и полилоги героев, обращения, реплики. <i>Конструировать</i> диалог с учителем и одноклассниками о произведении, героях. <i>Формулировать</i> вопросы о произведении, книге и ответы на</p>
--	---	---

	<p>изучаемому произведению. Чтение по ролям и инсценирование произведения фольклора или детской литературы. Нахождение в речи обращений, слов приветствия и выражений вежливости. <i>Монологическая</i> речь автора, героев произведений Построение монологов (высказываний) о произведении, книге, героях и их поступках (3–4 предложения).</p> <p><b>Понятия:</b> диалог, реплики героев, обращения, монолог, полилог.</p> <p><b>Письмо (культура письменной речи)</b> Разножанровые произведения детской литературы как образцы письменной речи. Знакомство с произведениями в стихотворной и прозаической форме. Выделение в текстах произведений повествования, описания (предметов, портретов героев, явлений и картин природы). Употребление в письменной речи слов из произведений. Практическое знакомство с синонимами и антонимами. Выявление особенностей художественного слова.</p>	<p>них. <i>Инсценировать</i> отрывки из произведений. <i>Читать по ролям</i> диалоги и полилоги героев произведений.</p> <p><i>Находить</i> в произведениях монологи автора, героев.</p> <p><i>Высказывать</i> своё отношение о произведении, книге, героях произведений в виде монолога (3–4 предложения). <i>Доказывать</i> свою точку зрения. Пересказывать тексты произведений кратко или подробно по готовому плану. <i>Использовать</i> в речи литературоведческие понятия (диалог, реплика, монолог, обращения), слова-приветствия, выражения благодарности, вежливости.</p> <p><i>Читать</i> самостоятельно небольшие по объёму произведения фольклора и детской литературы. <i>Сравнивать</i> художественные произведения в стихотворной и прозаической формах: по темам, жанрам, интонационному рисунку (темп и тон). <i>Находить</i> в текстах произведений повествования и описания и указывать их особенности. Находить в авторском тексте слова и предложения, которые пропущены в отрывках текста, и вписывать их. <i>Находить и вписывать</i> пропущенные обращения, сравнения, эпитеты, синонимы.</p>
<p><b>Круг чтения (82 часа)</b></p>	<p>Произведения фольклора народов России и мира. Народные сказки: русские, татарские, ненецкие и т. д. Сходство сюжетов и тем; особенности.</p>	<p><i>Сравнивать</i> произведения фольклора народов мира, произведения фольклора и авторские произведения.</p>

	<p>Рассказы о родной природе, детях и животных детских писателей, писателей-классиков. Произведения отечественных и зарубежных писателей (И.А. Крылова, Л.Н. Толстого, В.И. Даля, В.Ф. Одоевского, Х.- К. Андерсена, братьев Гримм). Художественная, научно-популярная, юмористическая и справочная детская книга; детские периодических издания: «Мурзилка», «Геолёнок» и др.</p>	<p><i>Моделировать</i> обложки к изученным произведениям и объяснять особенности модели (тема, жанр, авторская принадлежность).  <i>Сравнивать</i> басни И.А. Крылова, Л.Н. Толстого и Эзопа по форме и структуре.  <i>Классифицировать</i> изученные произведения по форме (стихотворная и прозаическая), или жанру, или теме, или авторской принадлежности.  <i>Выбирать и читать</i> книги по изучаемому разделу.  <i>Находить</i> в детском журнале произведения по теме, жанру или авторской принадлежности; информацию об авторах.</p>
<p><b>Литературоведческая пропедевтика (практическое освоение) (4 часа)</b></p>	<p><b>Понятия:</b> <i>произведение, текст, жанр, тема, фамилия автора, заголовок (заглавие), название произведения (фамилия автора, заголовок), диалог, монолог, обращение, сравнение, синонимы, герой произведения, описание, повествование.</i>          Стихотворная и прозаическая форма произведения. Сказки народные и литературные (авторские). Виды народных сказок: о животных, бытовые и волшебные. Общее представление о басне, рассказе, стихотворении</p>	<p><i>Ориентироваться</i> в литературоведческих понятиях и использовать их в речи.  <i>Составлять</i> модели разножанровых произведений, <i>сравнивать</i> модели по жанрам, темам, авторской принадлежности.  <i>Сравнивать</i> произведения по форме текста.  <i>Классифицировать</i> произведения по следующим признакам: авторская принадлежность (народные или литературные); тема, жанр.</p>
<p><b>Творческая деятельность учащихся (на основе литературных произведений) (2 часа)</b></p>	<p><i>Чтение по ролям</i> художественных произведений: выбор роли и передача особенностей образа героя произведения (тон и темп, мимика, жесты).  <i>Инсценирование</i> произведений, эпизодов, отрывков.          Постановка «живых картин» отдельных эпизодов произведения.          Словесное рисование воображаемых картин при слушании и чтении произведений.  <i>Пересказ</i> от лица героя или автора.</p>	<p><i>Анализировать</i> произведение, <i>распределять</i> роли в произведении, <i>читать</i> роль в соответствии с выбранным образом.  <i>Моделировать</i> «живые картины» к отдельным эпизодам по типу стоп-кадра.  <i>Конструировать</i> описание картин к отдельным эпизодам.  <i>Интерпретировать</i> текст произведения: пересказывать от имени героя, автора.  <i>Высказывать</i> свою точку зрения об изученных произведениях.  <i>Аргументировать</i> своё отношение к героям положительным и</p>

	<p><i>Рассуждение</i> о произведении и героях, формулировка собственной точки зрения.</p> <p><i>Интерпретация</i> позиции автора (точки зрения автора).</p> <p><i>Создание</i> небольших историй, комиксов о героях или с героями изучаемых произведений.</p> <p><i>Оформление</i> книг-самоделок с моделями, планами, рисунками и текстами детей.</p>	<p>отрицательным.</p> <p><i>Объяснять</i> точку зрения автора и главную мысль произведения.</p> <p><i>Создавать</i> индивидуально, в парах или группах истории о героях произведений, комиксы с героями произведений.</p> <p><i>Оформлять</i> коллективно или в группах книжки-самоделки с материалами учащихся (моделями, книгами, рисунками и т. д.)</p>
<p><b>Чтение: работа с информацией (2 часа)</b></p>	<p><i>Информация:</i> книга, произведение, автор произведения, жанр, тема.</p> <p>Сбор информации с опорой на аппарат книги (титульный лист, аннотация, предисловие/послесловие «Об авторе», «От автора»).</p> <p>Составление таблиц (имена героев, действия, позиция автора, мнение читателя). Чтение данных в таблице и использование их для характеристики героев, произведений, книг. Заполнение и дополнение схем об авторах, жанрах, темах, типах книг.</p>	<p><i>Устанавливать</i> информацию о книге, произведении (жанр, тема, авторская принадлежность) и пользоваться ею.</p> <p><i>Находить</i> нужную информацию о книге в аппарате книги.</p> <p><i>Характеризовать</i> произведение, героев по информации в таблице.</p> <p><i>Заполнять</i> таблицы, схемы, <i>делать</i> выводы, переводя табличную информацию в текстовую форму (суждение, аргументация, вывод).</p>

<b>3 класс</b>		
<p><b>Виды речевой и читательской деятельности</b> (38 часов)</p>	<p><b>Аудирование (слушание)</b>  <i>Восприятие</i> на слух и адекватное понимание содержания произведения.  Умение слушать и слышать художественное слово, вопросы учителя и одноклассников по содержанию прослушанного произведения.  <i>Слушание</i> разножанровых произведений фольклора (загадки, сказки, былины).  <i>Восприятие</i> на слух учебных задач, осмысление алгоритма учебных действий, направленных на решение этих задач.  Восприятие на слух научно-популярного произведения: понимание основного содержания и выделение информации (фактов).  Умение <i>слушать и дополнять</i> ответы одноклассников на вопросы по содержанию прослушанного произведения.</p> <p><b>Чтение вслух и молча</b>  Чтение вслух произведений фольклора, произведений классиков отечественной и зарубежной детской литературы в темпе, соответствующем индивидуальным возможностям учащихся и позволяющем понимать прочитанное.  <i>Практическое освоение основных орфоэпических правил</i> (литературного произношения) на примере упражнений со словами из текста произведений с трудными звуко сочетаниями, с подвижным и неподвижным ударением.</p>	<p><i>Воспринимать</i> на слух произведения фольклора (сказки, былины, песни, загадки), понимать их содержание, определять жанр.  <i>Слушать и слышать</i> прозаические и стихотворные тексты художественных произведений, <i>воспринимать и эмоционально реагировать</i> на художественное слово, поэтические произведения.  <i>Определять</i> жанр и тему прослушанного произведения, <i>понимать</i> его содержание и <i>аргументировать</i> свою эмоциональную реакцию на произведение.  <i>Выделять</i> информацию в научно-популярных и учебных текстах.  <i>Определять</i> порядок (алгоритм) учебных действий для выполнения заданий и упражнений к прослушанным текстам произведений.  <i>Формулировать</i> вопросы к прослушанным произведениям, слушать вопросы учителя и ответы одноклассников и <i>дополнять</i> их.</p> <p><i>Читать вслух</i> целыми словами, словосочетаниями, речевыми звеньями правильно, с пониманием читаемого произведения. Темп чтения не менее 60 слов в минуту.  <i>Читать</i> тексты произведений фольклора, отечественных и зарубежных писателей с соблюдением знаков препинания, расстановкой пауз и выделением ключевых слов в предложениях.  <i>Находить</i> в тексте слова с трудными звуко сочетаниями, с подвижным и неподвижным ударением и уточнять их</p>



	<p><i>Выразительное чтение</i> подготовленных текстов произведений, отрывков и эпизодов в соответствии с интонационным рисунком произведения и основной задачей чтения. Определение порядка учебных действий для формирования умения читать выразительно.</p> <p>Чтение молча небольших произведений, абзацев, отрывков без речедвижения.</p> <p><i>Чтение</i> молча разножанровых произведений фольклора, отечественных и зарубежных писателей.</p> <p><i>Первичное (ознакомительное) чтение</i> молча произведений в учебнике и дополнительное чтение произведений по изучаемому разделу в хрестоматии.</p> <p><i>Использование</i> изучающего, поискового и просмотрового видов чтения в работе с текстами произведений.</p> <p><i>Использование</i> умения читать молча как средства получения информации.</p> <p>Чтение молча описаний картин природы, портретов героев, интерьера, поступков героев, повествования и рассуждения в тексте произведения.</p> <p><i>Использование</i> умения читать молча для работы с книгой до чтения (получение информации из книги).</p>	<p>правильное произношение по словарю или у учителя.</p> <p><i>Соблюдать</i> орфоэпические правила произношения слов: что, чтобы, конечно, сегодня, белого и т. д.</p> <p><i>Читать</i> выразительно тексты произведений по образцу в соответствии с интонационным рисунком произведения.</p> <p><i>Использовать</i> алгоритм (памятку) работы над выразительностью чтения произведений, отрывков или эпизодов.</p> <p><i>Выбирать и использовать</i> интонационные средства выразительности: тон, темп, паузы и логические ударения.</p> <p><i>Отрабатывать</i> умение читать молча абзацы, отрывки.</p> <p><i>Контролировать</i> чтение молча (исключать речедвижение и фиксацию читаемой строки линейкой или пальцем).</p> <p><i>Определять</i> жанр и тему произведения до чтения, используя просмотровое чтение молча.</p> <p><i>Пользоваться</i> умением читать молча для первичного (ознакомительного) чтения нового произведения.</p> <p><i>Использовать</i> умение читать молча для поиска информации в произведении, для работы со структурой текстов разножанровых произведений, вошедших в круг чтения третьеклассников.</p> <p><i>Пользоваться</i> поисковым чтением и умением читать молча для работы с текстом произведений, составления плана, выделения смысловых частей и эпизодов.</p> <p><i>Находить</i> в произведении описания, повествования и рассуждения, пользуясь умением читать молча.</p> <p><i>Выделять</i> название произведения (фамилия автора и заглавие), смысловые части, озаглавливать</p>
--	--	---

	<p><b>Работа с разными видами текста</b></p> <p><i>Выделение особенностей и способов организации текста: фамилия автора, заголовок, абзац, часть, глава, раздел.</i></p> <p><i>Самостоятельная работа с текстом произведения: чтение, определение темы, жанра, главной мысли, деление текста на смысловые части, озаглавливание частей, составление плана.</i></p> <p><i>Виды текстов: учебный, художественный и научно-популярный.</i></p> <p><i>Воспроизведение текста: пересказ по плану кратко и подробно, чтение наизусть, выразительное чтение наизусть или по учебнику.</i></p> <p><i>Понимание содержания произведения: ответы на вопросы к тексту произведения, подтверждение ответов словами из текста, указывающими на его специфику (жанр, тему, особенности языка автора).</i></p> <p><i>Анализ и сравнение заголовков, жанров, тем и авторской принадлежности произведений стихотворных и прозаических.</i></p> <p><i>Определение темы произведения (о Родине, о детях, о животных, о природе) и уточнение её исходя из содержания произведения (о зимней/весенней природе, о детях в Великую Отечественную войну, о служении Родине, о дружбе человека и животного и т. д.).</i></p> <p><i>Самостоятельное моделирование обложек к произведениям. Сравнение моделей произведений.</i></p> <p><i>Определение главной мысли произведения.</i></p> <p><i>Аргументированные ответы на</i></p>	<p>каждую часть.</p> <p><i>Определять особенности текста и характеризовать его: по структуре, иллюстрации, заглавию, авторской принадлежности. Самостоятельно читать, определять жанр, тему и главную мысль произведения.</i></p> <p><i>Анализировать структуру текста: выделять смысловые части, определять их главную мысль и озаглавливать, составлять план.</i></p> <p><i>Сравнивать тексты художественных, научно-популярных произведений и определять особенности каждого (структура, цель, художественные особенности).</i></p> <p><i>Учиться воспроизводить текст произведения, пользуясь алгоритмом учебных действий: читать наизусть, читать выразительно наизусть и по учебнику, пересказывать подробно и кратко.</i></p> <p><i>Отвечать на вопросы по содержанию произведения, подтверждая ответы словами из текста и подчёркивая особенности и специфику текста (жанр, тема, форма, язык автора).</i></p> <p><i>Анализировать и сравнивать темы, жанры и авторскую принадлежность произведений стихотворных и прозаических.</i></p> <p><i>Определять тему и жанр произведения. Моделировать обложки. Сравнивать модели обложек произведений на одну и ту же тему, но разных жанров; одинаковых жанров, но разных по теме; произведений одного и того же автора. Сравнивать самостоятельно созданные модели с готовыми образцами. Дополнять модели, исправлять неточности и ошибки.</i></p> <p><i>Определять главную мысль произведения, отвечать на вопросы к тексту произведения,</i></p>
--	--	---

	<p>вопросы: что хотел сказать автор? Как он об этом говорит? Выделение слов и предложений, под-тверждающих позицию автора и главную мысль произведения.</p> <p><i>Составление плана</i> текста произведения: деление текста на части, определение главной мысли каждой части, озаглавливание частей.</p> <p>Формирование умения составлять план, усвоение алгоритма учебных действий.</p> <p><i>Подробный пересказ</i> текста произведения или эпизода.</p> <p>Определение главной мысли, выделение ключевых предложений или слов, особенностей построения предложений, пересказ абзацев и всего эпизода или произведения.</p> <p><i>Краткий пересказ</i> по ключевым предложениям в каждом абзаце.</p> <p><i>Работа с образами героев</i> произведений. Герои положительные и отрицательные. Главный герой произведения.</p> <p><i>Характеристика</i> героя: внешний вид (портрет), поступки, отношение к окружающим, отношение автора к герою произведения. Сравнение героев и их поступков.</p> <p><i>Работа с внутритекстовыми иллюстрациями</i>: рассматривание, подбор эпизодов или предложений к иллюстрации. Рассказ эпизода по иллюстрации. Анализ содержания иллюстрации и его соответствия произведению. Сравнение иллюстраций разных художников к одному и тому же произведению.</p> <p><b>Работа с текстом художественного произведения</b></p> <p>Определение особенностей художественного текста:</p>	<p><i>находить</i> в тексте слова и предложения, подтверждающие главную мысль.</p> <p><i>Делить</i> текст на смысловые части, <i>озаглавливать</i> каждую часть, <i>составлять</i> план.</p> <p><i>Овладевать</i> умением составлять план любого текста, пользуясь алгоритмом учебных действий.</p> <p><i>Учиться пересказывать</i> текст произведения, эпизода подробно или кратко, следуя алгоритму учебных действий.</p> <p><i>Пересказывать</i> текст кратко, выделяя основные сюжетные линии и факты.</p> <p><i>Сравнивать</i> образы положительных и отрицательных героев произведения.</p> <p><i>Анализировать</i> и выделять образ главного героя.</p> <p><i>Характеризовать</i> героев и их поступки, подтверждая ответ словами из текста произведения.</p> <p><i>Работать</i> с иллюстрацией, объяснять её значение для понимания произведения, <i>сравнивать</i> своё представление о прочитанном с иллюстрацией, <i>высказывать</i> своё мнение о соответствии иллюстрации произведению.</p> <p><i>Сравнивать</i> иллюстрации разных художников к одному и тому же произведению, <i>выделять</i> их особенности.</p> <p><i>Воспринимать</i> художественный текст адекватно его</p>
--	--	--

	<p>эмоционально-нравственное содержание, использование средств выразительности (эпитеты, сравнения, олицетворения и т. д.).  <i>Эмоциональная реакция на произведение, взаимоотношения героев и их поступки. Мотивы поведения героев, его оценка с позиций морали.</i>  <i>Воспитание любви к Родине, желания служить Отечеству на примерах произведений фольклора и отечественных писателей.</i></p> <p><b>Понятия:</b> <i>Родина, честь, достоинство, честность, ложь, гуманизм, дружба, правда, любовь, ненависть, милосердие, гуманизм, доброта.</i>  <i>Образы героев художественного произведения:</i> портреты героев, описание поступков, использование средств выразительности.  Выявление авторского отношения к герою на основе имени, авторской характеристики.  Классификация героев положительных и отрицательных.  Сравнение положительных и отрицательных героев (портрет, поступки, речь, отношение автора).</p> <p><i>Пересказ краткий и подробный, отдельных эпизодов по плану.</i>  Формирование умения пересказывать тексты произведений по алгоритму: чтение, определение главной мысли произведения или эпизода, выделение смысловых частей, озаглавливание каждой части и составление плана.  Подробный пересказ (близко к авторскому тексту) и краткий (ключевые предложения).  Выборочный пересказ: выбор в</p>	<p>эмоционально-нравственному содержанию.  <i>Выделять особенности художественного текста: эмоции и чувства героев произведения, чувства и переживания автора произведения, воздействие произведения на читателя.</i>  <i>Понимать и объяснять заглавие произведения, его соответствие содержанию произведения.</i>  <i>Объяснять поступки героев с точки зрения морально-этических норм, выражать своё отношение к поступкам героев и объяснять его.</i></p> <p><i>Осознавать и объяснять понятия:</i> Родина, любовь, зло, добро, ложь, честь, честность, гордость, милосердие, гуманизм, доброта.  <i>Рассказывать о героях произведений (портрет, поступки, чувства, состояния), используя художественные средства.</i>  <i>Определять авторское отношение к героям.</i>  <i>Определять героев положительных и отрицательных, анализировать их поступки.</i>  Сравнивать образы положительных и отрицательных героев в табличной форме.  <i>Характеризовать героев, используя данные из таблиц.</i></p> <p><i>Пересказывать произведение подробно (с учётом всех сюжетных линий); кратко (сжато, с выделением основных сюжетных линий); выборочно (описание героя произведения, места события, обстановки); по иллюстрациям.</i>  Формировать умение пересказывать произведения (подробно, кратко, выборочно), пользуясь алгоритмом учебных действий.  Сравнивать произведения со</p>
--	---	---

	<p>тексте всех фрагментов о герое, о месте событий и т. п. Выделение сюжетных частей в художественном тексте. Пересказ по иллюстрациям. Сравнение художественных произведений со сходными сюжетами.</p> <p><b>Работа с текстами научно-популярного произведения</b> <i>Особенности</i> научно-популярного текста – наличие точной информации о предметах, явлениях, людях, животных, окружающем мире. Практическое знакомство с рассказами, очерками, воспоминаниями. Сравнение с художественными текстами. <i>Определение</i> жанра, темы и авторской принадлежности. Формирование умения работать с текстом научно-популярного (познавательного) произведения. Подробный пересказ фактов, описаний явлений и предметов. Краткий пересказ – выделение информации.</p> <p><b>Работа с учебным текстом</b> Практическое <i>определение</i> особенностей учебного текста: краткое изложение сведений о разделе и определение учебных задач.</p> <p>Чтение статей и выводов в учебнике, определений литературоведческих понятий. Составление алгоритмов учебных действий (чтения вслух и молча, разных видов пересказов, работы с текстами произведений).</p> <p><b>Библиографическая культура (работа с книгой)</b> <i>Типы книг:</i> книга-произведение, книга-сборник, книга-</p>	<p>сходными сюжетами по жанру, авторской принадлежности, форме, средствам выразительности.</p> <p><i>Выделять</i> особенности научно-популярных текстов: изложение фактов, достоверное описание предмета или явления, связь с окружающими предметами и явлениями, выводы (Что нового узнали? Какую информацию содержит текст? В какой форме она представлена?). <i>Определять</i> жанр, тему и авторскую принадлежность научно-популярных произведений. <i>Составлять</i> таблицу с указанием фактов, изложенных в тексте, <i>указывать</i> фамилию автора и заголовков, определять жанр и тему. <i>Пересказывать</i> кратко, выделяя только фактическую информацию.</p> <p><i>Самостоятельно работать</i> с учебными текстами в учебниках литературного чтения, русского языка, математики, окружающего мира: читать текст, выделять задачи, правила, алгоритмы учебных действий. <i>Характеризовать</i> понятия, давать определения. <i>Составлять</i> алгоритмы учебных действий (чтения вслух и молча, краткого и подробного пересказов).</p> <p><i>Характеризовать книгу:</i> анализировать структуру (обложка, титульный лист,</p>
--	---	--

<p>справочник, периодика (детские журналы). Книги учебные, художественные, научно-популярные, справочные. Выходные данные, структура книги: титульный лист, оглавление (содержание), аннотация, иллюстрации, предисловие, послесловие. <i>Самостоятельный выбор</i> книг в библиотеке по рекомендательному списку, каталогу, в открытом библиотечном фонде с алфавитным указателем. <i>Характеристика</i> информации (научная, художественная) с опорой на аппарат книги и справочно-иллюстративный материал (иллюстрации, таблицы, схемы). Дополнительное чтение произведений по изучаемой теме в хрестоматии и книгах из библиотек (домашней, школьной, муниципальной, городской). Работа с детскими периодическими журналами и газетами по собственному выбору. <i>Участие</i> в проектной деятельности: сбор информации о книгах на заданную тему, книгах-сборниках, книгах одного автора, оформление материалов (книг-самоделок, плакатов), проведение презентаций для одноклассников, участие в конкурсах и выставках.</p> <p><b>Говорение (культура речевого общения)</b></p> <p><i>Восприятие</i> художественного произведения как образца речевого общения (автор → читатель).</p> <p><i>Понимание</i> речи героев произведения, анализ их способа общения. <i>Выделение</i> слов вежливости, обращений в диалогах героев произведений. Чтение диалогов героев, понимание смысла диалогической речи.</p>	<p>иллюстрации, содержание, аннотация, выходные данные), тип книги, название (фамилия автора и заголовка).</p> <p><i>Моделировать</i> обложки книг (автор, заглавие, жанр, тема), сравнивать и дополнять модели книг, подбирать книги к моделям. <i>Пользоваться</i> библиотечным фондом. Выбирать книги по каталогу, в открытом доступе по алфавитному указателю. <i>Находить</i> в книге нужную информацию, пользуясь аппаратом книги, иллюстрациями, таблицами, схемами.</p> <p><i>Читать</i> дополнительно произведения в хрестоматии по изучаемой теме (разделу) и работать с текстом произведения. <i>Самостоятельно читать</i> детские газеты и журналы в читальном зале библиотеки.</p> <p><i>Выполнять</i> проекты индивидуально, в парах и группах: <i>собирать</i> информацию о книгах и авторах, <i>обрабатывать</i> собранную информацию, <i>проводить</i> презентации, <i>участвовать</i> в конкурсах и выставках.</p> <p><i>Пользоваться</i> поисковым чтением: находить в тексте диалоги, монологи, полилоги героев, <i>выделять</i> реплики, обращения, слова, подчёркивающие особенности характера героев произведения. <i>Формировать</i> вопросы и ответы о произведении, героях, авторе. <i>Читать</i> по ролям диалоги, полилоги, монологи героев произведений; <i>инсценировать</i> эпизоды.</p>
---	---

<p>Знакомство с нормами и формами речевого общения: диалог и монолог, правила речевого общения (умение слушать вопросы собеседника и давать точные ответы, задавать вопросы).</p> <p>Практическое ведение диалога с учителем и одноклассниками по прочитанному или изучаемому произведению. Чтение по ролям и инсценирование произведений и отдельных эпизодов.</p> <p><b>Понятия:</b> диалог, вопрос, реплика, обращения, слова вежливости.</p> <p>Сравнение диалогической и монологической речи героев литературных произведений.</p> <p><i>Построение</i> монолога-ответа на вопрос по изучаемому произведению, монолога-высказывания (о герое, произведении или книге).</p> <p><i>Создание</i> монологов-сообщений об авторе произведения или о книге при выполнении проекта в рамках изучаемого раздела или темы</p> <p><b>Письмо (культура письменной речи)</b></p> <p><i>Восприятие</i> художественных произведений как образцов письменной речи. Язык произведения, особенности авторской речи.</p> <p><i>Выделение</i> в произведениях описания, повествования, рассуждения – основных видов письменной речи.</p> <p>Описание, повествование и рассуждение в текстах произведений, их место и значение (создание образов героев, пейзажа, интерьера или места действия; развитие</p>	<p><i>Участвовать</i> в диалоге с учителем или одноклассниками о произведении, героях, книге. Вести беседу в паре, в группе на тему прочитанного произведения.</p> <p><i>Участвовать</i> в обсуждении произведений, книг, героев.</p> <p><i>Использовать</i> в речи понятия: диалог, монолог, реплика, вопрос и слова вежливого обращения.</p> <p><i>Высказывать</i> своё суждение о произведениях, книгах в виде монолога (3–5 предложений).</p> <p><i>Готовить сообщение</i> в форме монолога об авторе произведения или о книге в форме монолога в качестве проекта.</p> <p><i>Знакомиться</i> с образцами письменной речи: произведениями классической литературы отечественных и зарубежных писателей; определять особенности языка писателя (2–3 существенных признака).</p> <p><i>Сравнивать</i> письменную речь прозаических и стихотворных произведений.</p> <p><i>Анализировать</i> текст произведения; находить в нём описания, повествования, рассуждения.</p> <p><i>Конструировать</i> разные типы текста: описание героя, повествование (рассказ о поступке героя), рассуждение о той или иной ситуации, описанной в произведении (мини-сочинение).</p> <p><i>Использовать</i> в письменной речи</p>
---	--

	<p>действия; монолог героя).          Поиск в тексте произведения обращений, сравнений, эпитетов, синонимов, антонимов.          Развитие внимания к художественному слову.          Использование в письменной речи слов из произведений.</p>	<p>обращения, сравнения, эпитеты, синонимы, антонимы и предложения из произведений.  <i>Писать</i> отзывы о произведениях, героях, книгах.</p>
<p><b>Круг чтения (86 часов)</b></p>	<p><i>Произведения фольклора</i> (былины, сказы, загадки, пословицы, скороговорки) народов мира.  <i>Скороговорки</i> (особенности построения текста, цель скороговорок как жанра).  <i>Темы пословиц</i> (прямой и скрытый смысл, особенности построения текста, значение пословиц в формировании нравственных ценностей (любовь к Родине, уважение к труду и книге, честность, честь, правда, ложь)).  <i>Загадки</i> (понятие, виды загадок, темы загадок. Загадки народные и литературные).          Народные и авторские сказки с загадками (особенности структуры текста, загадки как основа сюжета сказок).</p> <p><i>Произведения</i> отечественных и зарубежных писателей-классиков (И.А. Крылова, А.С. Пушкина, Ф.И. Тютчева, А.Н. Майкова, А.А. Фета, Л.Н. Толстого, Н.А. Некрасова, А.П. Чехова, И.С. Никитина, И.З. Сурикова, С.Д. Дрожжина, Д.Н. Мамина-Сибиряка, А.И. Куприна, С.А. Есенина, К.Г. Паустовского,</p>	<p><i>Сравнивать</i> произведения фольклора народов России, сказки и былины русского народа.  <i>Сравнивать</i> былины в обработке и в пересказе, выделять особенности былинного стиха.  <i>Сравнивать</i> русскую народную сказку с загадками, немецкую (братьев Гримм) и башкирскую (в пересказе А. Платонова).  <i>Классифицировать</i> скороговорки по особенностям построения текстов, используя материал учебника и учебной хрестоматии.  <i>Определять</i> тему пословиц, их прямой и скрытый смысл.  <i>Участвовать</i> в конкурсе «Знатоки пословиц» и проектной деятельности «Народная мудрость».  <i>Различать</i> виды загадок, народные и авторские.  <i>Сочинять</i> загадки о предметах, явлениях природы, животных.  <i>Участвовать</i> в проектной деятельности на тему «Мир загадок»: <i>собирать</i> загадки, <i>классифицировать</i>, <i>оформлять</i> книги-самоделки, <i>представлять</i> результаты на конкурсах, праздниках, библиотечных уроках.  <i>Анализировать</i> тексты сказок с загадками, понимать особенности сюжета.  <i>Моделировать</i> обложки к произведениям: определять жанр, тему, указывать фамилию автора и заголовков.  <i>Сравнивать</i> модели к произведениям одного автора, но разным по жанру и теме.  <i>Составлять, заполнять</i> таблицы, схемы, списки произведений одного автора; произведений</p>



	<p>С.Я. Маршака, Л. Пантелеева, А.П. Гайдара, М.М. Пришвина, Ш. Перро, Ц. Топелиуса, Джека Лондона, Э. Сетона-Томпсона, братьев Гримм, Х.-К. Андерсена, Дж. Чиарди).</p> <p><i>Произведения отечественных и зарубежных писателей:</i> художественные, научно-популярные, исторические и фантастические рассказы (К.Г. Паустовского, Л.Н. Толстого, Л. Пантелеева, М.М. Пришвина).</p> <p><i>Научно-популярные рассказы: очерки и воспоминания</i> (К.Г. Паустовский «Сказки Пушкина»; К.И. Чуковский «О стихах Н.А. Некрасова»; Н. Шер «О рассказах А.П. Чехова»; В. Чалмаев «Воспоминания о М.М. Пришвине»).</p> <p>Работа с художественными, научно-популярными, историческими книгами для детей, с книгами о приключениях и фантастике, а также справочной книгой.</p> <p><i>Дополнительное чтение</i> в хрестоматии произведений И.С. Тургенева, И.А. Бунина, Л.Н. Андреева, В.В. Бианки, В.П. Астафьева, С.В. Михалкова, В.Ю. Драгунского, братьев Гримм, Дж. Чиарди; самостоятельный подбор и чтение книг (из списка рекомендованных). Детские периодические журналы («Костёр», «Пять углов», «Чудеса планеты Земля»). Электронные периодические издания («Детская газета», «Антошка»). Детские газеты («Читайка», «Шапокляк», «Пионерская правда»).</p>	<p>разных авторов на одну тему; произведений одного жанра разных авторов.</p> <p><i>Классифицировать</i> стихотворения русских поэтов по темам (о Родине, о природе, о животных, о детях или людях и т. д.).</p> <p><i>Сравнивать</i> прозаические произведения о детях, о животных, о природе отечественных и зарубежных писателей.</p> <p><i>Объяснять</i> особенности художественных, научно-популярных, исторических и фантастических рассказов.</p> <p><i>Сравнивать</i> рассказы Л. Пантелеева, М.М. Пришвина, А.И. Куприна и делать аргументированные выводы об их жанровых особенностях.</p> <p><i>Пользоваться</i> справочниками и справочной книгой (алфавитный указатель, словарные статьи, иллюстративные материалы справочника: таблицы, схемы, рисунки, примеры).</p> <p><i>Читать дополнительно</i> в хрестоматии произведения по изучаемой теме (разделу) и самостоятельно книги из библиотек.</p> <p><i>Классифицировать</i> изученные произведения по жанру, теме, авторской принадлежности, форме.</p> <p><i>Читать и использовать</i> информацию из детских журналов и газет (печатных и электронных).</p>
<p><b>Литературоведческая пропедевтика (практическое)</b></p>	<p><b>Фольклорные и авторские произведения.</b></p> <p><b>Жанры фольклора:</b> <i>пословицы, скороговорки, загадки, сказки,</i></p>	<p><i>Различать</i> фольклорные и авторские (литературные) произведения.</p> <p><i>Сравнивать</i> произведения разных</p>

<p><b>освоение)</b> <b>(4 часа)</b></p>	<p><i>былины.</i> <b>Жанры литературных произведений:</b> сказка, рассказ, басня, стихотворение, воспоминание, очерк, сказ, былина, быль, пьеса-сказка.</p> <p>Практическое знакомство со <b>средствами художественной выразительности:</b> сравнение, эпитет, олицетворение, метафора, гипербола, интонационный рисунок, пауза, темп, ритм, логические ударения. Прозаическая и стихотворная формы произведений.</p> <p><b>Литературоведческие понятия:</b> произведение, жанр, тема, автор произведения, сюжет, герой, автор-рассказчик, диалог, монолог, пейзаж, портрет героя, строфа, стихотворная строка, рифма.</p>	<p>жанров, <i>наблюдать</i> и <i>выделять</i> их особенности. <i>Различать</i> пословицы по темам, скороговорки по построению и звучанию, сказки по видам (о животных, бытовые, волшебные). <i>Определять</i> жанровые особенности басен, былин. <i>Пользоваться</i> средствами выразительности для отработки умения читать выразительно, в соответствии с интонационным рисунком произведения. <i>Выделять</i> строфы, указывать рифмы и строки стихотворения.</p> <p><i>Ориентироваться</i> в литературоведческих понятиях, использовать их в речи. <i>Работать</i> с сюжетом произведения и его компонентами. <i>Находить</i> в тексте эпитеты, сравнения, метафоры и <i>понимать</i> их функцию в произведении, <i>аргументировать</i> своё мнение.</p>
<p><b>Творческая деятельность учащихся (на основе литературных произведений)</b> <b>(4 часа)</b></p>	<p>Чтение по ролям художественных произведений; раскрытие образа героя при чтении с помощью интонации, мимики, жестов. <i>Поиск</i> описания кульминационного эпизода в произведении и его выразительное чтение. <i>Пересказ</i> произведений. <i>Рассказывание</i> сказок с присказками. <i>Инсценирование</i>, постановка «живых картин», словесное <i>рисование</i> картин к отдельным эпизодам и произведениям. <i>Выполнение</i> проектов творческого характера «Сочиняем сказки», «Сказки с загадками», «О подвигах былинных героев», «Звуки и краски осени» и т. д. <i>Рассказывание</i> о героях произведений, произведении,</p>	<p><i>Определять</i> главную мысль произведения и задачу чтения; <i>распределять</i> роли, <i>читать</i> выразительно или инсценировать. Выразительно <i>читать</i> кульминационные моменты художественных текстов, выражая своё отношение к героям. <i>Пересказывать</i> произведения подробно и кратко, <i>инсценировать</i> отдельные эпизоды. <i>Моделировать</i> «живые картины» к эпизодам и произведениям.</p> <p><i>Выполнять</i> творческие проекты в группах, парах или индивидуально. Самостоятельно <i>распределять</i> и <i>планировать</i> свою деятельность.</p> <p><i>Высказывать</i> суждения о героях и их поступках, о произведениях,</p>

	<p>книге, об авторе.  <i>Интерпретация</i> текста произведения: устное, словесное рисование, подробный и краткий пересказы от лица автора или героя произведения.  <i>Создание по аналогии</i> историй, рассказов, комиксов, стихотворений.  <i>Создание</i> рукописной книги из творческих работ учащихся: иллюстрирование, оформление книги. Презентация творческих работ на уроке и во внеурочное время.</p>	<p>книге, об авторах произведений.  <i>Интерпретировать</i> тексты произведений: выбор эпизода и его пересказ от имени автора или героя.  <i>Создавать</i> иллюстрацию к тексту, <i>воспроизводить</i> словесные картины графически.  <i>Создание</i> по аналогии историй о героях произведений, рассказов, комиксов, стихотворений по образцу (рифма, строфа).  <i>Создавать</i> рукописные книги на основе творческих работ: собирать творческие работы, <i>классифицировать</i> по жанрам и темам, <i>иллюстрировать</i> и оформлять книги, представлять их.</p>
<p><b>Чтение: работа с информацией (4 часа)</b></p>	<p><i>Информация:</i> книги, произведения, периодические издания.  <i>Работа</i> с научно-популярными произведениями и справочной книгой.  <i>Сбор</i> информации о книге (обложка, титульный лист, оглавление, аннотация, предисловие, послесловие).  <i>Оформление</i> информации в виде таблиц, использование сведений из таблиц для характеристики произведения или книги.  <i>Использование</i> данных таблиц для создания текстов- описаний предметов, явлений, животных.  <i>Дополнение</i> таблиц и схем информацией из научно-популярных текстов</p>	<p><i>Пользоваться</i> информацией о произведении (жанр, тема, авторская принадлежность).  Находить фактическую информацию в текстах научно-популярных произведений.  <i>Собирать</i> информацию о книге: тип книги, тема, жанр, автор, художник.  <i>Заполнять</i> таблицы и схемы, делать выводы на основе информации, представленной в форме таблицы.  <i>Использовать</i> информацию из таблиц для создания текстов-описаний предметов, явлений, животных.  <i>Дополнять</i> таблицы и схемы данными из научно-популярных текстов).</p>

<b>4 класс</b>		
<p><b>Виды речевой и читательской деятельности</b> (44 часа)</p>	<p><b>Аудирование (слушание)</b> <i>Восприятие</i> на слух произведений фольклора и классической литературы. Формирование эмоциональной отзывчивости на содержание произведения или книги, умения высказывать своё отношение к произведению, уважительно относиться к мнению учителя и одноклассников. <i>Восприятие</i> художественных произведений как особого вида искусства и умение соотносить их с произведениями живописи и музыки, развитие потребности слушать художественное слово. <i>Формирование</i> уважения к общечеловеческим ценностям.</p> <p><b>Понятия:</b> <i>Родина, справедливость, отзывчивость, добро, зло, честность, дружба, ответственность.</i> <i>Слушание</i> произведений на основе целенаправленного восприятия элементов формы и содержания литературного текста. <i>Воспитание</i> готовности к общению с собеседником, умения признавать чужую точку зрения и аргументировать свою. <i>Умение слушать</i> вопросы учителя по содержанию произведения, давать полные ответы, дополнять ответы одноклассников, формулировать вопросы по содержанию прослушанного произведения, рассуждать о героях произведения.</p>	<p><i>Воспринимать</i> тексты прослушанных произведений, адекватно <i>реагировать</i> на содержание произведения, высказывать своё мнение о произведении, <i>уметь выслушивать и уважительно относиться</i> к мнению одноклассников и учителя. <i>Воспринимать</i> художественные произведения и учиться соотносить их с произведениями живописи и музыки. <i>Учиться</i> относиться к литературным произведениям как к словесному искусству.</p> <p><i>Понимать и усваивать</i> общечеловеческие ценности: гуманизм, справедливость, честность, уважение к другим людям и т. д. <i>Сравнивать</i> учебный, художественный и научно-популярный тексты, воспринимаемые на слух: выделять особенности каждого, устанавливать общие черты и различия. <i>Учиться слушать и слышать</i> собеседников, аргументировать свою точку зрения, признавать мнение одноклассников. <i>Воспроизводить</i> основное содержание прослушанного произведения, уметь вести беседу о прослушанном, учиться слушать собеседников и исправлять ошибки в своей речи и речи одноклассников. Формулировать вопросы по содержанию произведения, о героях и об особенностях их поведения.</p>

	<p><b>Чтение</b>  Чтение в соответствии с индивидуальными возможностями.  <i>Практическое овладение</i> основными орфоэпическими нормами литературного языка.  Уметь видеть в тексте произведения слова с трудными звуко сочетаниями, с подвижным и неподвижным ударением, произносить их правильно, уметь проверять их звучание по словарю.  <i>Осознание задачи чтения вслух:</i> воспроизведение произведения в темпе, соответствующем содержанию и эмоциональной насыщенности произведения; передача позиции автора и своего отношения к описанным событиям, героям и их поступкам. Чтение незнакомого произведения в темпе, необходимом для понимания читаемого текста.  <i>Выразительное чтение</i> подготовленного текста: определение задачи чтения, темпа, интонационного рисунка; определение выразительных средств, тренировочное чтение, самооценка чтения.  <i>Овладение алгоритмом учебных действий</i> для выработки универсального умения читать выразительно.</p> <p><b>Чтение молча</b> (про себя) при ознакомительном, изучающем, поисковом и просмотровом видах чтения.  <i>Чтение молча</i> разножанровых произведений фольклора народов России и мира, произведений отечественных и зарубежных писателей-классиков.  <i>Ознакомительное (первичное) чтение</i> молча произведений в учебнике и учебной хрестоматии,</p>	<p><i>Умение читать</i> вслух и молча в темпе, позволяющем понимать прочитанное. Темп чтения вслух – не менее 80–90 слов в минуту.  <i>Читать</i> в соответствии с основными правилами орфоэпии, <i>уметь видеть</i> в тексте произведения слова с трудными звуко сочетаниями, подвижным и постоянным ударением, произносить правильно слова, вынесенные в словарь к тексту произведения, проверять звучание непонятных слов по словарю.  <i>Уметь читать</i> осознанно произведение: темп и тон чтения, соответствующие содержанию и эмоциональной насыщенности произведения; передавать при чтении точку зрения автора; читать незнакомое произведение осознанно, понимать его содержание, показывая своё отношение к героям и их поступкам.  <i>Учиться читать</i> выразительно: определять задачу чтения, интонационный рисунок, выделять паузы и логические ударения, обращать внимание на знаки препинания, слушать и оценивать своё чтение.  <i>Пользоваться</i> алгоритмом учебных действий для формирования универсального умения читать выразительно.</p> <p><i>Читать</i> молча (без речедвижения) в темпе, позволяющем понимать прочитанное. Темп чтения молча (про себя) – не менее 100–130 слов в минуту.  <i>Использовать</i> разные виды чтения для решения учебных задач, выполнения заданий к тексту произведения, поиска ответов на вопросы по содержанию.  <i>Пользоваться</i> умением читать молча для ознакомительного (первичного) чтения учебных</p>
--	---	--

	<p>книг по изучаемому разделу. <i>Использование умения читать молча</i> для работы с текстами произведений; формирование умения пользоваться изучающим, поисковым и просмотровым видами чтения для решения учебных задач по любому предмету. <i>Формирование умения читать молча</i> как средства для поиска информации и обогащения читательского опыта. <i>Осознанное чтение молча</i> описаний картин природы в произведениях, повествований и рассуждений. Чтение молча книг по изучаемому разделу, детских газет и журналов.</p> <p><b>Работа с разными видами текстов</b></p> <p><i>Определение цели</i> чтения текстов художественных и научно-познавательных произведений, знакомство с содержанием произведения, изучающее чтение текстов, поисковое чтение (выбор нужной информации, фактов, суждений), чтение произведений и книг по собственному желанию и выбору.</p> <p><i>Восприятие</i> текстов произведений (при слушании, чтении вслух и молча), понимание содержания произведения (ответы на вопросы, подтверждение ответов словами из текста).</p> <p><i>Определение особенностей</i> каждого произведения (авторская принадлежность, заголовок, жанр, тема, стихотворная или прозаическая форма) и специфики текстов (художественного, научно-популярного, справочного).</p> <p><i>Определение</i> темы самостоятельно прочитанного произведения (о Родине, о</p>	<p>текстов, художественных и научно-популярных произведений, справочных статей и книг. <i>Пользоваться</i> умением читать молча и разными видами чтения (изучающим, поисковым, просмотровым, выборочным) для работы с содержанием произведений, поиска информации, обогащения читательского опыта и развития интеллекта.</p> <p><i>Уметь пользоваться</i> чтением молча для поиска в текстах произведений описаний, повествований, рассуждений. <i>Использовать</i> умение читать молча для самостоятельного чтения книг по изучаемому разделу, детских газет и журналов.</p> <p><i>Определять</i> цели чтения художественных, научно-популярных, учебных текстов: изучающее чтение, поисковое чтение (выбор нужной информации), дополнительное чтение по изучаемому разделу, самостоятельное чтение по желанию.</p> <p><i>Воспринимать</i> художественные и научно-популярные произведения на слух и при чтении; <i>выделять</i> основные смысловые эпизоды, последовательность и логику событий в изучаемых произведениях.</p> <p><i>Определять</i> самостоятельно жанр, тему, авторскую принадлежность, используя знаково-символическое моделирование.</p> <p><i>Определять и сравнивать</i> форму текста (стихотворная и прозаическая), специфику художественного, научно-популярного, учебного текстов.</p> <p><i>Определять</i> темы самостоятельно прочитанных произведений, <i>уточнять</i> темы исходя из содержания произведения (о детях, о дружбе детей, о войне, о</p>
--	--	---

	<p>животных, о детях, о природе, о приключениях), уточнение темы исходя из содержания произведения (о родной природе, об истории России, о дружбе детей, о защите и служении Родине, о гуманном отношении к животным, о добрососедских отношениях, о дружбе людей разных стран, о милосердии и справедливости и т. д.).</p> <p><i>Сравнение</i> произведений одного жанра разных авторов, произведений одного автора, стихотворных и прозаических произведений одного автора.</p> <p><i>Понимание</i> нравственного содержания произведения.</p> <p><i>Формирование</i> духовно-нравственных ценностей: ценность жизни и смысл жизни; уважение к старшим и забота о младших, больных; достоинство человека, равноправие, чувство долга; представление о вере, свобода вероисповедания, толерантность; любовь к Родине и своему народу; уважение и доверие к людям; уважение к закону, государству. Умение соотносить поступки литературных героев с нравственно-этическими нормами; <i>обогащение</i> жизненного опыта примерами из художественных произведений и произведений фольклора.</p> <p><i>Использование</i> изученных приёмов анализа текстов художественных произведений, деление текста на смысловые части, выделение ключевых эпизодов, <i>установление</i> причинно-следственных связей в развитии сюжета, составление планов (озаглавливание частей, составление вопросов к каждой части, знаково-символическое моделирование), <i>определение идеи</i> произведения.</p> <p>Алгоритм составления плана; самостоятельное составление</p>	<p>дружбе людей, о гуманном отношении к животным, о добрососедских отношениях, о милосердии и справедливости).</p> <p><i>Сравнивать</i> произведения и книги одного автора по теме и жанру, произведения разных авторов по жанру или теме, произведения стихотворные и прозаические одного автора.</p> <p><i>Понимать и объяснять</i> сущность духовно-нравственных ценностей; осознавать понятия (жизнь, ценность жизни, уважение к человеку, чувство долга, человеческое достоинство, свобода вероисповедания, равноправие, толерантность и др.) и <i>рассуждать</i> о них.</p> <p>Оценивать поступки героев и собственные исходя из критериев общечеловеческих ценностей; <i>следовать</i> нравственно-этическим нормам поведения в жизни.</p> <p><i>Самостоятельно работать</i> с текстом произведения: знакомиться до чтения, читать молча, составлять вопросы и отвечать на вопросы к тексту, делить текст на смысловые части, составлять простейший план, определять идею произведения.</p> <p><i>Использовать</i> знаково-символическое моделирование для работы с произведением.</p> <p><i>Составлять и использовать</i> алгоритм учебных действий при самостоятельной работе с новым произведением.</p> <p><i>Ориентироваться</i> в структуре текста: заглавие, части, главы, абзацы; использовать знания о структуре текста при анализе.</p> <p><i>Аргументировать</i> соответствие заглавия содержанию произведения.</p> <p><i>Уметь слушать</i> вопросы по содержанию произведения, объяснения учителя и ответы одноклассников; отвечать на вопросы и подтверждать свой ответ примерами из текста.</p>
--	---	---

	<p>алгоритма выполнения учебной задачи.</p> <p><i>Выделение</i> структурных элементов текста (абзац, часть, глава, эпизод), использование знаний о структуре текста в работе с произведением; понимание соответствия заглавия содержанию произведения.</p> <p><i>Обсуждение</i> произведения: умение отвечать на вопросы по содержанию произведения, подтверждать ответы словами из текста произведения.</p> <p><i>Формулирование</i> вопросов, ответов, суждений о произведении и его героях.</p> <p><i>Овладение</i> универсальным алгоритмом пересказа текста произведения кратко, подробно и выборочно (отдельных эпизодов).</p> <p><i>Работа с внутритекстовыми иллюстрациями:</i> рассматривание иллюстрации, соотнесение её с текстом, выделение на рисунке деталей, дополняющих текст.</p> <p><i>Сравнение</i> представления о героях писателя и художника; писателя, художника и читателя.</p> <p><i>Подбор и сравнение</i> иллюстраций разных художников к одному и тому же произведению.</p> <p><i>Сравнение</i> образов литературного произведения с произведениями изобразительного искусства и музыки.</p> <p><b>Работа с текстом художественного произведения</b></p> <p><i>Наблюдение и выделение</i> особенностей художественного произведения: образы героев, эмоциональное воздействие на читателя, средства выразительности (сравнения, эпитеты, метафоры), идейно-нравственное содержание произведения.</p> <p><i>Развитие восприятия</i></p>	<p><i>Формулировать</i> вопросы и ответы на вопросы по содержанию произведения, высказывать суждения о произведении и его героях.</p> <p><i>Уметь</i> пересказывать тексты произведений и эпизоды подробно, кратко и выборочно.</p> <p><i>Анализировать</i> внутритекстовые иллюстрации для более глубокого понимания содержания произведения, <i>соотносить</i> иллюстрации с эпизодами произведения, <i>сравнивать</i> своё представление о прочитанном с авторским текстом и представлением художника (иллюстрацией).</p> <p><i>Сравнивать</i> иллюстрации разных художников к одному и тому же произведению.</p> <p><i>Выражать</i> своё мнение о литературном произведении, сравнивать литературное произведение с музыкальным и художественным на одну тему.</p> <p><i>Анализировать</i> особенности авторских выразительных средств, способы эмоционального воздействия на читателя и выражения идейно-нравственного содержания.</p> <p><i>Находить</i> средства</p>
--	--	---



	<p>художественного слова и особенностей авторского текста, адекватная эмоциональная реакция на содержание прослушанного или прочитанного произведения. Умение отличать контекстное значение слова от его прямого значения.</p> <p><i>Герои и их поступки:</i> портреты героев, особенности поведения, детали костюма, отношения с другими персонажами произведения.</p> <p><i>Составление</i> плана рассказа о герое – выбор необходимых эпизодов, опорных слов и подготовка рассказа;</p> <p><i>формирование</i> универсального алгоритма подготовки рассказа о герое художественного произведения.</p> <p><i>Сравнение</i> героев произведения, отношения к ним автора, <i>выражение</i> своего отношения к ним.</p> <p><b>Понятия:</b> <i>герой произведения, главный герой, второстепенные персонажи, положительные и отрицательные герои, портрет и речь героя.</i></p> <p>Краткий и подробный пересказ с опорой на алгоритм учебных действий: самостоятельное чтение молча произведения, определение главной мысли, деление текста на смысловые части, озаглавливание частей и составление плана, подготовка пересказа подробно авторского текста или кратко по ключевым предложениям.</p> <p><i>Выборочный</i> пересказ отдельных эпизодов или фрагментов, раскрывающих образ героя.</p> <p><i>Практическое знакомство</i> с сюжетом и его частями (завязка, развитие действия, кульминация, заключение) и выборочный пересказ отдельных частей.</p>	<p>выразительности, выделять их особенности в произведениях разных жанров, объяснять их функцию.</p> <p><i>Адекватно выражать</i> эмоциональную реакцию на содержание прослушанного или прочитанного произведения, <i>выделять</i> особенности авторского текста. <i>Различать</i> прямое и контекстное значение слов.</p> <p><i>Различать и сравнивать</i> образы положительных и отрицательных героев. Находить в тексте портреты героев, описание поступков.</p> <p><i>Использовать</i> выборочное чтение для составления плана рассказа о герое, выбора опорных слов и подготовки подробного или краткого рассказа. <i>Использовать</i> умение рассказывать о герое в самостоятельной работе.</p> <p><i>Сравнивать</i> образы героев, авторское отношение к ним; <i>выражать</i> своё отношение к героям. <i>Составлять</i> сопоставительные таблицы.</p> <p><i>Оперировать</i> понятиями: главные и второстепенные герои произведения, <i>различать</i> положительных и отрицательных героев.</p> <p><i>Пересказывать</i> кратко и подробно произведения, отдельные эпизоды с опорой на алгоритм подготовки пересказа.</p> <p><i>Готовить</i> выборочный пересказ отдельных эпизодов или фрагментов, раскрывающих образ героя.</p> <p><i>Работать</i> с сюжетом и его частями, выборочно читать и пересказывать отдельные части произведения (завязка, развитие</p>
--	---	--

	<p><i>Определение</i> отношения автора к героям и их поступкам, формулирование своего мнения о произведении и героях.</p> <p><i>Классификация</i> художественных произведений по жанру, теме, авторской принадлежности.</p> <p><i>Сравнение</i> художественных произведений со сходными сюжетами (басни Эзопа, И.А. Крылова, Л.Н. Толстого; сказки, рассказы); вычленение и сопоставление эпизодов из разных произведений по общности ситуаций, эмоциональной окраске, характеру поступков героев.</p> <p><b>Работа с текстами научно-популярных произведений</b></p> <p><i>Практическое определение</i> особенностей научно-популярных произведений: правдивое (фактологическое) описание предметов и явлений, событий.</p> <p><i>Умение работать</i> с научно-популярным текстом: определение жанра, темы и авторской принадлежности; самостоятельное чтение молча, выделение точной информации, её усвоение и использование.</p> <p><i>Сравнение</i> художественных и научно-популярных текстов разных жанров по теме и авторской принадлежности.</p> <p><i>Подробный</i> пересказ научно-популярного текста.</p> <p><i>Краткий</i> пересказ фактов, передача точной информации.</p> <p><i>Использование</i> универсального умения работать с учебными и справочными текстами: чтение текста, выделение нужной информации. Чтение определений, выводов, справочных статей.</p> <p><b>Библиографическая культура (работа с книгой)</b></p> <p><i>Знакомство</i> с историей</p>	<p>действия, кульминация, заключение).</p> <p><i>Определять</i> авторское отношение к героям произведения, <i>формулировать</i> своё мнение о произведении, героях и их поступках.</p> <p><i>Классифицировать</i> художественные произведения по жанрам, темам, авторской принадлежности, составлять таблицы, работать с таблицами и схемами.</p> <p><i>Сравнивать</i> художественные произведения со сходными сюжетами и темами.</p> <p><i>Выделять</i> особенности научно-популярных текстов: правдивое и точное описание предметов, явлений, событий.</p> <p><i>Самостоятельно работать</i> с текстами научно-популярных произведений (очерки, воспоминания, рассказы и сказки).</p> <p><i>Сравнивать</i> художественные и научно-популярные произведения разных авторов по теме и авторской принадлежности.</p> <p><i>Пересказывать</i> подробно научно-популярный текст (описание фактов, предметов, явлений). Кратко <i>излагать</i> факты, описывать детали, передавать точную информацию.</p> <p><i>Пользоваться</i> универсальным умением работать с учебными и справочными текстами.</p> <p><i>Находить</i> в тексте конкретные факты и сведения, представленные в явном виде.</p> <p><i>Познакомиться</i> с историей</p>
--	--	---

	<p>книгопечатания и первыми книгами на Руси; различие книг учебных, художественных, научно-популярных, справочных.</p> <p><i>Виды информации</i> в книге: научная, справочная, художественная.</p> <p><i>Типы книг</i>: книга-произведение, книга-сборник, собрание сочинений, справочная литература (словари, справочники, энциклопедии).</p> <p><i>Знакомство</i> с правилами пользования библиотекой, <i>использование</i> рекомендательных библиографических списков и каталогов.</p> <p>Самостоятельный <i>выбор</i> и <i>чтение</i> произведений и книг, детской периодики, <i>использование</i> дополнительной информации, полученной при самостоятельном чтении, на уроках и внеурочных занятиях.</p> <p><i>Дополнительное чтение</i> произведений по изучаемому разделу в хрестоматии и книгах, самостоятельно отобранных в библиотеке.</p> <p><i>Проектная деятельность</i> в группах и индивидуально: выбор темы, сбор информации, книг и материалов, обработка материалов и оформление книг-самоделок, рукописных книг, постеров, презентаций. Защита проектов: монолог-презентация, сообщение о книге, авторе или на заданную тему.</p> <p><b>Говорение (культура речевого общения)</b></p> <p><i>Восприятие</i> художественного произведения как образца литературной речи.</p> <p><i>Воспроизведение</i> содержания произведения с передачей особенностей авторской речи.</p> <p><i>Нахождение</i> в текстах произведений диалогов, полилогов и монологов героев, определение их особенностей.</p>	<p>книгопечатания и первыми книгами на Руси.</p> <p><i>Различать</i> книги художественные, научно-популярные, справочные, уметь пользоваться ими.</p> <p><i>Уметь работать</i> с аппаратом книги, <i>ориентироваться</i> в структуре учебной книги, самостоятельно <i>находить</i> вопросы и задания в учебнике; <i>обращаться</i> к учебнику для самопроверки и самооценки выполненной работы.</p> <p><i>Систематизировать</i> книги по типам, <i>подбирать</i> книги по темам, <i>пользоваться</i> рекомендательными списками для подбора книг в каталоге библиотеки.</p> <p><i>Пользоваться</i> правилами работы с книгами в библиотеке: <i>общаться</i> с библиотекарем, <i>находить</i> нужную книгу по рекомендательным указателям и в открытом фонде.</p> <p><i>Пользоваться</i> дополнительной информацией, полученной из самостоятельно прочитанных произведений и книг по теме.</p> <p><i>Уметь отбирать и читать</i> произведения и книги по изучаемому разделу.</p> <p><i>Выполнять</i> проекты индивидуально, в парах и группах: <i>составлять</i> план и <i>распределять</i> работу; <i>собирать</i> нужную информацию о книгах, героях книг, авторах; <i>обрабатывать</i> и систематизировать материал; <i>готовить и проводить</i> презентацию проекта (монолог-сообщение о книге, авторе или на заданную тему).</p> <p><i>Воспринимать</i> художественное произведение, эмоционально реагировать на него.</p> <p><i>Бережно относиться</i> к авторскому тексту, сохраняя при пересказе особенности авторской речи.</p> <p><i>Наблюдать и выделять</i> в тексте произведения пословицы, устойчивые выражения, диалоги и</p>
--	---	---

	<p><i>Особенности</i> диалогического общения: полно и правильно формулировать ответы на заданные вопросы, задавать вопросы по обсуждаемому произведению; уважительно относиться к собеседнику.</p> <p><i>Чтение</i> диалогической речи героев, выражающее понимание образов, отношение автора к героям; инсценирование диалогов.</p> <p><i>Конструирование</i> монологов (3–5 предложений) о произведении или героях.</p> <p><i>Высказывание</i> суждений об этичности того или иного поступка героя произведения. Сравнение диалогов и монологов героя произведения, выделение описаний и рассуждений в его речи. Моделирование диалогов и монологов с использованием рассуждения.</p> <p><b>Понятия:</b> диалог, монолог, вопрос, реплика, обращение, слова вежливости.</p> <p><b>Письмо (культура письменной речи)</b></p> <p><i>Восприятие</i> художественных произведений как образцов письменной речи.</p> <p><i>Знакомство</i> с особенностями стихотворной и прозаической форм записи художественного текста.</p> <p><i>Поиск</i> в текстах произведений описаний, повествований и рассуждений, а также средств художественной</p>	<p>монологи героев, а затем использовать их в речи.</p> <p><i>Уметь вести диалог</i> – обсуждение изучаемого произведения, задавать вопросы по содержанию произведения, <i>формулировать</i> ответы на вопросы и <i>подтверждать</i> их примерами из произведения; <i>поддерживать</i> беседу и <i>выражать</i> интерес.</p> <p><i>Читать</i> диалоги героев выразительно, по ролям; инсценировать отдельные эпизоды или произведения в группах.</p> <p><i>Уметь конструировать</i> монолог-высказывание о произведении, героях, прочитанных книгах; <i>аргументировать</i> свою точку зрения по обсуждаемому вопросу.</p> <p><i>Высказывать</i> своё суждение о поступках героев, соотносить их с общепринятыми нормами поведения.</p> <p><i>Сравнивать</i> диалоги и монологи героя произведения, выделять в них описания и рассуждения.</p> <p><i>Моделировать</i> диалог или монолог по изучаемому произведению, работая в группах, парами, индивидуально.</p> <p><i>Готовить</i> небольшие сообщения (монологи) об авторах произведений, о прочитанных книгах, о результатах проектной деятельности.</p> <p><i>Использовать</i> в речи понятия: диалог, монолог, вопрос, реплика и формулы вежливости.</p> <p><i>Воспринимать</i> произведения как образцы письменной речи.</p> <p><i>Выделять</i> особенности жанров художественных и научно-популярных произведений.</p> <p><i>Называть</i> особенности стихотворной и прозаической форм записи текста.</p> <p><i>Находить</i> в текстах произведений описания, повествования, рассуждения, а также средства</p>
--	--	---

	<p>выразительности: эпитетов, сравнений, антонимов, синонимов.</p> <p><i>Выполнение</i> письменных упражнений: поиск в тексте нужного абзаца и списывание его; поиск в тексте произведения эпитетов, сравнений, обращений, имён героев и запись их в тетрадь.</p> <p><i>Написание</i> небольших по объёму творческих работ: письменный рассказ о герое, описание портрета героя, отзыв о произведении или книге.</p>	<p>выразительности: эпитеты, сравнения, синонимы и антонимы.</p> <p><i>Выполнять</i> письменные упражнения с текстами изучаемых произведений в тетрадях: находить в предлагаемых отрывках произведений пропущенные пословицы, эпитеты, сравнения, имена героев и <i>вписывать</i> их.</p> <p><i>Писать</i> небольшие по объёму творческие письменные работы: рассказ о герое или описание пейзажа, отзыв о прочитанной книге.</p>
<p><b>Круг чтения</b> <b>(80 часов)</b></p>	<p>Произведения фольклора (сказки, легенды, былины, сказы, героические песни, пословицы, поговорки, дразнилки, скороговорки) народов России и мира.</p> <p><i>Особенности</i> произведений фольклора, <i>использование</i> пословиц для определения главной мысли произведения, для характеристики поступков героев.</p> <p><i>Басни</i> русских баснописцев (И.А. Крылова, И.И. Хемницера, Л.Н. Толстого, А.Е. Измайлова, И.И. Дмитриева), структура басни, форма текста.</p> <p><i>Выделение</i> «бродячих сюжетов».</p> <p>Сравнение басен со схожим сюжетом по форме, авторской принадлежности.</p> <p><i>Работа</i> с произведениями русской классической литературы (В.А. Жуковского, А.С. Пушкина, М.Ю. Лермонтова, П.П. Ершова, В.М. Гаршина, Н.Г. Гарина-Михайловского, К.М. Станюковича, Н.А. Некрасова). Произведения и книги зарубежных писателей-классиков (Марка Твена, Х.- КАндерсена, Виктора Гюго).</p> <p><i>Произведения</i> отечественной и зарубежной литературы разных жанров о детях и для детей.</p> <p><i>Сравнение</i> произведений по</p>	<p><i>Сравнивать</i> произведения фольклора по жанрам и темам, выделять особенности народных сказок. Определять ведущие идеи, объединяющие произведения фольклора разных народов.</p> <p><i>Соотносить</i> главную мысль произведения с предложенными пословицами, <i>подбирать</i> самостоятельно пословицы к произведению для характеристики поступков героев.</p> <p><i>Называть</i> жанровые признаки басни, <i>сравнивать</i> сюжеты басен, анализировать форму, структуру, <i>объяснять</i> мораль и подбирать пословицы, соответствующие морали басен. Сравнивать басни со схожим сюжетом по форме, выделять особенности авторского языка.</p> <p><i>Различать</i> фольклорные и авторские произведения; расширять свои представления о творчестве отечественных и зарубежных писателей-классиков.</p> <p><i>Сравнивать</i> произведения и книги отечественных и зарубежных писателей по темам и жанрам.</p> <p><i>Классифицировать</i> произведения и книги по темам, жанрам, темам и жанрам, темам и авторской принадлежности.</p> <p><i>Изучать</i> и дополнительно <i>читать</i> произведения отечественных писателей, <i>определять</i> и <i>уточнять</i> темы и подтемы,</p>

	<p>темам, жанрам и авторской принадлежности; <i>уточнение</i> тем: о Родине (о служении Родине, о красоте родной природы и т. п.); о взаимоотношениях людей (о детях, о семье, о любви и честности и т. д.).</p> <p><i>Произведения</i> отечественной литературы XX в. (А.Н. Толстого, А.А. Блока, К.Д. Бальмонта, А.И. Куприна, И.А. Бунина, С.Я. Маршака, Н.А. Заболоцкого, Н.М. Рубцова, С.В. Михалкова, В.П. Катаева, А.П. Платонова).</p> <p><i>Научно-популярные произведения:</i> очерки и воспоминания С.В. Михалкова, К.И. Чуковского, К.Г. Паустовского, А.И. Куприна, В. Рыбакова, В.М. Пескова, Р. Сефа, М.А. Шолохова, И.С. Соколова-Микитова, Н.С. Шер.</p> <p><i>Произведения и книги о путешествиях и приключениях</i> (А.П. Платонова, Н.П. Вагнера, Дж. Свифта).</p> <p><i>Работа с научно-популярными и справочными книгами</i> по личному выбору для решения познавательных задач. Работа с аппаратом книги и структурой произведения, обучение составлению аннотации и написанию отзывов с опорой на алгоритм учебных действий.</p> <p><i>Развитие интереса</i> к чтению детских периодических журналов («Костёр», «Чудеса и тайны планеты Земля», «Отчего и почему?», «Чудеса и приключения», «Юный эрудит»).</p> <p><i>Использовать ИКТ</i> для работы с электронными периодическими изданиями («Детская газета», «Антошка» и др.). Чтение детских газет «Шапокляк», «Читайка», «Пионерская</p>	<p><i>различать</i> прозаические и стихотворные произведения.</p> <p><i>Работать</i> с научно-популярными рассказами, очерками, воспоминаниями.</p> <p><i>Выделять</i> их особенности: точное описание фактов, предметов, людей, явлений природы.</p> <p><i>Читать</i> произведения и книги о приключениях, путешествиях и фантастику.</p> <p><i>Пользоваться</i> научно-популярными и справочными книгами для удовлетворения познавательного интереса и решения различных учебных задач.</p> <p><i>Работать</i> с аппаратом книги (учебной, художественной, научно-популярной, справочной).</p> <p><i>Уметь составлять</i> краткую аннотацию по образцу, писать отзыв о прочитанном произведении или книге.</p> <p><i>Воспитывать</i> потребность в чтении детских периодических журналов. Выбор периодического издания на основе собственных интересов.</p> <p><i>Пользоваться ИКТ</i> для работы с электронными периодическими изданиями «Детская газета», «Антошка» и др.</p> <p><i>Уметь находить и читать</i> произведения по изучаемой теме или разделу, находить информацию об авторе, произведении или книге в детских</p>
--	--	---

<p><b>Литературоведческая пропедевтика (практическое освоение) (4 часа)</b></p>	<p>правда».</p> <p><b>Жанры фольклора:</b> <i>пословицы, песни, загадки, сказки, былины, легенды.</i></p> <p>Различение сказок о животных, бытовых и волшебных.</p> <p>Особенности построения народных сказок: <i>зачины, повторы, присказки.</i></p> <p><i>Литературные</i> (авторские) сказки. Фольклорные корни сказок (на примере сказок А.С. Пушкина, В.А. Жуковского, П.П. Ершова).</p> <p><i>Литературные</i> сказки отечественных и зарубежных писателей.</p> <p><b>Жанры литературных произведений:</b> <i>рассказ, сказка, стихотворение, басня.</i></p> <p><i>Практическое выделение</i> в художественных произведениях <i>описаний, рассуждений, повествований, диалогов и монологов героев.</i></p> <p><i>Прозаические и стихотворные</i> произведения, их особенности.</p> <p>Особенности стихотворных произведений: <i>стихотворная строка (стих), рифма, строфа.</i></p> <p>Практическое знакомство с <b>литературоведческими понятиями:</b> <i>произведение, художественное произведение, научно-популярное произведение, справочная статья, автор произведения, автор-рассказчик; сюжет, тема и жанр произведения; образ героя, герои положительные и отрицательные; точка зрения автора, точка зрения читателя; портрет героя, пейзаж, интерьер.</i></p> <p><b>Средства выразительности художественной речи:</b> <i>синонимы, антонимы, сравнения, эпитеты, метафоры, олицетворения, аллегории,</i></p>	<p>периодических изданиях.</p> <p><i>Сравнивать</i> произведения фольклора: сказка, легенда, былина, пословица, загадка; определять особенности этих жанров.</p> <p><i>Различать</i> сказки бытовые, волшебные и о животных.</p> <p><i>Выделять</i> зачины, повторы, присказки в народных сказках.</p> <p><i>Выделять</i> особенности литературных сказок, <i>сравнивать</i> их с народными сказками; <i>делать выводы.</i></p> <p><i>Сравнивать</i> сказки отечественных и зарубежных писателей: выделять сходство и различия, определять темы, сравнивать героев, оценивать их поступки.</p> <p><i>Практически определять</i> жанры литературных произведений, указывая их особенности.</p> <p><i>Участвовать</i> в анализе произведений, выделять в текстах описания, повествования, рассуждения, диалоги и монологи героев.</p> <p><i>Различать</i> прозаические и стихотворные произведения, сравнивать сказки в прозаической и стихотворной формах, <i>выделять</i> особенности стихотворных произведений.</p> <p><i>Ориентироваться</i> в литературоведческих понятиях, использовать их в речи при обсуждении произведения, находить в произведении эпитеты, сравнения, метафоры, аллегории, гиперболы, олицетворения, синонимы, антонимы.</p> <p><i>Понимать и объяснять</i> значение средств выразительности, которые использует автор в произведении.</p> <p><i>Использовать</i> в речи средства художественной выразительности</p>
---	--	---

	<p><i>гиперболы</i>. Выделение под руководством учителя в произведениях средства выразительности, объяснять их значение для создания художественных образов, выражения чувств и описания картин.</p>	<p>при пересказе, в рассказах о героях произведения, при создании творческих работ.</p>
<p><b>Творческая деятельность (на основе литературных произведений)</b> <b>(4 часа)</b></p>	<p><i>Воспроизводить</i> авторский текст, пересказывая кратко или подробно, сохраняя особенности жанра произведения и авторской речи.</p> <p><i>Рассказывание</i> произведений с зачитыванием отдельных отрывков или эпизодов.</p> <p><i>Выразительное чтение</i> произведения с рассказыванием содержания отдельных частей или чтением наизусть наиболее ярких отрывков или кульминационного момента.</p> <p><i>Подготовка</i> рассказа о героях произведений и их поступках с обоснованием своей точки зрения.</p> <p><i>Творческие</i> пересказы текста произведения от лица героя или автора, от своего имени (читателя).</p> <p><i>Инсценирование</i>, чтение по ролям, моделирование «живых картин» к отдельным эпизодам произведения.</p> <p><i>Работать</i> с изменённым планом текста и восстанавливать его в соответствии с содержанием произведения.</p> <p><i>Словесное</i> рисование картин к художественным произведениям или отдельным эпизодам.</p> <p><i>Создание</i> иллюстраций к отдельным эпизодам произведений, оформление самодельных книг, газет индивидуально или в группах, в том числе с использованием ИКТ.</p> <p><i>Выполнение</i> творческих проектных работ по темам «История печатной книги», «Мир русских пословиц»,</p>	<p><i>Пересказывать</i> текст произведения выразительно, используя выразительные средства: тон, темп, интонацию речи, мимику, жесты.</p> <p><i>Рассказывать</i> произведения (сказка, рассказ) с зачитыванием отдельных отрывков, эпизодов, диалогов или монологов героев.</p> <p><i>Читать</i> произведения выразительно вслух с рассказыванием отдельных частей или чтением наизусть ярких моментов.</p> <p><i>Готовить</i> рассказ или сообщение о героях произведений и их поступках с аргументацией своей точки зрения.</p> <p><i>Пересказывать</i> произведение творчески от лица героя или автора, от своего имени.</p> <p><i>Инсценировать</i> отдельные эпизоды произведения, читать по ролям диалоги героев.</p> <p><i>Моделировать</i> «живые картины» к отдельным эпизодам произведения.</p> <p><i>Восстанавливать</i> деформированный план в соответствии с сюжетом произведения. Словесно описывать картины к отдельным эпизодам или целым произведениям.</p> <p><i>Рисовать</i> иллюстрации к отдельным отрывкам, эпизодам произведений индивидуально или в группах, оформлять книги-самodelки и школьные газеты (в том числе с использованием компьютера, Интернета).</p> <p><i>Выполнять</i> творческие проектные работы по темам и изучаемым разделам в группах или</p>



	<p>«Русская народная песня», «Книги бывают разные», «Жить – Родине служить» и т. д.</p> <p><i>Инсценирование</i> изученных произведений к праздникам, конкурсам. Определение фрагмента для инсценирования; выбор и репетиция ролей. Выбор невербальных выразительных средств (мимика, жесты, интонация).</p> <p><i>Создание</i> небольших произведений по аналогии (загадки, песни, очерки, рассказы, стихотворения).</p> <p><i>Написание</i> сочинений под руководством учителя, отзывы о произведениях и книгах.</p>	<p>индивидуально.</p> <p><i>Инсценировать</i> изученные произведения по сценариям, сделанным под руководством учителя, к школьным праздникам, конкурсам.</p> <p><i>Создавать</i> небольшие произведения по аналогии (загадки, песни, очерки, рассказы, стихотворения).</p> <p><i>Писать</i> под руководством учителя небольшие сочинения на заданную тему, отзывы о произведениях и книгах.</p>
<p><b>Чтение: работа с информацией</b> (4 часа)</p>	<p><i>Информация</i> о героях произведений, представленная в явном виде (в тексте).</p> <p><i>Составление</i> краткой аннотации на произведение (автор, заглавие, жанр, тема, главная мысль) или книгу (название, тема, тип книги, советы).</p> <p><i>Сбор</i> информации о книгах, героях произведений, писателях и оформление информации в виде таблиц и схем с использованием ИКТ.</p> <p><i>Использование</i> информации из готовых таблиц для создания текстов-описаний или рассуждений о героях, предметах, явлениях из изучаемых произведений.</p> <p><i>Дополнение</i> таблиц, схем информацией о героях, предметах, явлениях или животных из научно-популярных или справочных книг, составление списка авторов по заданному критерию (в том числе с использованием ИКТ).</p>	<p><i>Находить</i> нужную информацию о героях изучаемых произведений, представленную в явном виде.</p> <p><i>Составлять</i> краткую аннотацию на произведение или книгу.</p> <p><i>Собирать</i> информацию о книгах, героях произведений, писателях и оформлять её в виде таблиц и схем, в том числе на компьютере.</p> <p><i>Использовать</i> информацию из готовых таблиц для создания текстов-описаний или рассуждений о героях, предметах, явлениях из изучаемых произведений.</p> <p><i>Дополнять</i> таблицы и схемы информацией о героях, предметах, явлениях, полученной из научно-популярных и справочных книг.</p> <p><i>Составлять</i> списки авторов по заданному признаку, <i>искать</i> информацию в справочной литературе и Интернете.</p>

## Приложение

### Система оценки образовательных достижений

Система контроля и оценки уровня знаний и умений учащихся реализует следующие функции:

- *социальную* (позволяет устанавливать соответствие личных достижений каждого ученика требованиям программы, познакомить учащихся и их родителей с направлениями и критериями оценивания успехов в учении, опираясь на результаты проверки; учесть все факторы, влияющие на учебно-познавательный процесс и уровень обученности ученика, чтобы наметить перспективу развития его индивидуальных возможностей)
- *воспитательную* (учитель отслеживает динамику продвижения каждого ученика в обучении и развитии, а также сформированность его личных качеств; система проверочных и контрольных работ выполняет не только контролирующую, но и обучающую роль; вовлечение учащихся в оценочную деятельность снимет у них страх и тревожность, побуждая к решению задач различных видов и поиску ответов даже на сложные вопросы);
- *образовательную* (учитель определяет уровень усвоения материала, анализирует успехи и просчёты, вносит коррективы в содержание и планирование учебного материала; каждый ученик, зная результат своей работы, знакомится с допущенными ошибками, осознаёт, что он умеет, а что нужно еще повторить или доучить);
- *эмоционально-развивающую* (эмоциональная реакция каждого ученика на полученный результат – радость, огорчение, безразличие – может укрепить его учебную мотивацию или породить неуверенность в себе и нежелание учиться дальше).

Объектом оценки предметных результатов служит способность решать учебно-познавательные и учебно-практические задачи. Необходимый для продолжения образования и реально достигаемый большинством учащихся опорный уровень интерпретируемых как исполнение ребенком требований Стандарта и, соответственно, как безусловный учебный успех ребёнка. Оценка индивидуальных образовательных достижений ведётся «методом сложения», при котором фиксируется достижение опорного уровня и его превышение.

Оценка достижения предметных результатов ведётся как в ходе текущего и промежуточного оценивания, так и в ходе выполнения итоговых проверочных работ. При этом итоговая оценка ограничивается контролем успешности освоения действий, выполняемых учеником с предметным содержанием. В соответствии с требованиями Стандарта, составляющей комплекса оценки достижений являются материалы стартовой диагностики, промежуточных и итоговых стандартизированных работ по литературному чтению.

Остальные работы подобраны так, чтобы их совокупность демонстрировала нарастающие успешность, объём и глубину знаний, достижение более высоких уровней формируемых учебных действий.

***Это:***

- комплексные разноуровневые работы (для текущей проверки);
- литературные диктанты (для проверки литературной эрудиции и грамотности);
- тесты по изученному произведению, теме, разделу;
- тексты для фронтальной проверки навыка чтения вслух и молча с вопросами и заданиями на понимание прочитанного;
- диагностические задания и тесты для проверки сформированности учебной и читательской деятельности;
- тексты и задания для индивидуальной проверки навыка чтения вслух (в конце каждого полугодия);
- комплексные разноуровневые итоговые работы по проверке уровня начитанности и читательских умений (в конце каждого полугодия);
- итоговые тесты (вид комплексных разноуровневых контрольных работ);
- контрольные работы для проверки умений работать с книгой (в конце первого полугодия).

***Критерии оценивания:***

*Характеристика цифровой оценки (отметки)*

**«5» («отлично»)** – уровень выполнения требований значительно выше удовлетворительного: отсутствие ошибок как по текущему, так и по предыдущему учебному материалу; не более одного недочета; логичность и полнота изложения;

**«4» («хорошо»)** – уровень выполнения требований выше удовлетворительного: использование дополнительного материала, полнота и логичность раскрытия вопроса; самостоятельность суждений, отражение своего отношения к предмету обсуждения. Наличие 2-3 ошибок или 4-6 недочетов по текущему учебному материалу; не более 2

ошибок или 4 недочетов по пройденному материалу; незначительные нарушения логики изложения материала; использование нерациональных приемов решения учебной задачи; отдельные неточности в изложении материала;

«3» (*«удовлетворительно»*) – достаточный минимальный уровень выполнения требований, предъявляемых к конфертной работе; не более 4-6 ошибок или 10 недочетов по текущему учебному материалу; не более 3-5 ошибок или не более 8 недочетов по пройденному учебному материалу; отдельные нарушения логики изложения материала; неполнота раскрытия вопроса;

«2» (*«плохо»*) – уровень выполнения требований ниже удовлетворительного; наличие более 6 ошибок или 10 недочетов по текущему материалу; более 5 ошибок или более 8 недочетов по пройденному материалу; нарушение логики, неполнота, нераскрытость обсуждаемого вопроса, отсутствие аргументации либо ошибочность ее основных положений.

*Оценка «за общее впечатление от письменной работы».*

Сущность ее состоит в определении отношения учителя к внешнему виду работы (аккуратность, эстетическая привлекательность, чистота, оформленность и др.). Эта отметка ставится как дополнительная, в журнал не вносится.

Таким образом, в тетрадь (и в дневник) учитель выставляет две отметки (например, 5/3): за правильность выполнения учебной задачи (отметка в числителе) и за общее впечатление от работы (отметка в знаменателе). Снижение отметки «за общее впечатление от работы» допускается, если:

- в работе имеется не менее 2 неаккуратных исправлений;
- работа оформлена небрежно, плохо читаема, в тексте много зачеркиваний, клякс, неоправданных сокращений слов, отсутствуют поля и красные строки.

Данная позиция учителя в оценочной деятельности позволит более объективно оценивать результаты обучения и «развести» ответы на вопросы: «Чего достиг ученик в освоении предметных знаний?» и «Каково его прилежание и старание?»

*Характеристика словесной оценки (оценочное суждение)*

Словесная оценка есть характеристика результатов учебного труда школьников. Эта форма оценочного осуждения позволяет раскрыть перед учеником динамику результатов его учебной деятельности, проанализировать его возможности и прилежание. Особенностью словесной оценки являются ее содержательность, анализ работы школьника, четкая фиксация (прежде всего!) успешных результатов и раскрытие причин неудач. Причем эти причины не должны касаться личностных характеристик учащегося («ленив», «невнимателен», «не старался»). Оценочное суждение сопровождает любую

отметку в качестве заключения по существу работы, раскрывающего как положительные, так и отрицательные ее стороны, а также способы устранения недочетов и ошибок.

### **Тесты (вид проверочных и контрольных работ)**

Тесты как форма проверки и контроля требуют от учащихся хорошей подготовки, самостоятельности, знания изученных произведений и предполагают выбор одного ответа из ряда предложенных. Каждый тест состоит из заданий разной сложности: около 60% заданий доступны большинству учащихся класса (первый уровень подготовки), 20% заданий повышенной сложности доступны учащимся второго уровня подготовки и 20% заданий – учащимся третьего уровня подготовки. Таким образом, дифференциация при составлении теста позволяет каждому ребенку выполнить задания на уровне его возможностей. Тест имеет два эквивалентных варианта для 1-го класса и для первого полугодия 2-го класса. Начиная со второго полугодия 2-го класса предлагается три варианта теста.

Каждый вариант состоит из пяти заданий в 1 классе и 10 заданий во 2–4-х классах. Из предложенных вариантов ответов нужно выбрать верный и отметить его косым крестиком (x). На проведение теста отводится один урок. Задание считается выполненным, если ученик отметил правильный ответ. Выполненное задание оценивается 1 баллом, невыполненное – 0 баллов.

#### ***Отметки за выполнение тестовых заданий***

(если ученик набрал более 6 баллов, работа считается выполненной):

- «5» – ученик набрал 9–10 баллов;
- «4» – ученик набрал 7–8 баллов;
- «3» – ученик набрал 5–6 баллов;
- «2» – ученик набрал менее 5 баллов.

### **Литературные диктанты**

Литературные диктанты – это форма проверки литературной эрудиции. Последняя предполагает знание заголовков изученных произведений, литературоведческих понятий, сведений об авторах и словаря авторов, используемого в произведениях. Диктанты позволяют также проверить и повысить грамотность учащихся. Условно диктанты можно разделить на три вида: лексические, информационные и литературоведческие.

Лексические диктанты предлагают слова и выражения из словарей, которые сопровождают тексты произведений в учебниках; литературоведческие диктанты содержат литературоведческие и общекультурные понятия, а информационные – имена, отчества и фамилии писателей, имена героев произведений.

Вводятся литературные диктанты **со 2-го класса**, время их проведения определяет учитель. Количество слов во **2-м классе – 5–10**, в **3-м классе – 10–12**, в **4-м классе – 12–15**. Проверка диктантов проводится учащимися самостоятельно с использованием учебника и учебной хрестоматии.

В лексический диктант входят слова только из тех произведений, которые есть в учебнике или учебной хрестоматии. Литературоведческие и информационные диктанты состоят из литературоведческих понятий и сведений, которые учащиеся узнали при изучении разделов учебника. В диктанты не включаются слова, которые учащиеся не могут проверить по учебным пособиям.

Учащиеся проверяют и оценивают свою работу, например, так: «У меня все верно», «У меня одна ошибка, но я ее нашел», – и т. д.

Учитель может выборочно оценивать диктанты, выставляя **отметки**:

«5» – если в работе нет ошибок;

«4» – если в работе одна ошибка;

«3» – если в работе две ошибки;

«2» – если в работе более двух ошибок.

#### **Диагностические задания**

Эта форма проверки позволяет выявить не только уровень усвоения учебного материала, но и сформированность учебной и читательской деятельности (умение учащихся самостоятельно находить способ решения учебной задачи, составлять алгоритмы учебных действий, осуществлять самоконтроль и самооценку и т.д.).

Диагностические задания, направленные на изучение учебной и читательской деятельности, помогут учителю контролировать уровень самостоятельности учащихся, способы работы, сформированность самоконтроля и самооценки, а самое главное – развитие младших школьников в процессе овладения ими учебной деятельностью.

Результаты диагностических заданий не оцениваются отметкой.

К каждому заданию даны 3–5 ответов, среди которых один верный. Работа включает набор заданий, устанавливающих сформированность основных элементов умственной деятельности, которые условно обозначим словами: осведомленность (два субтеста – задачи), аналогия, классификация, обобщение.

Задания на классификацию и обобщение показывают уровень логических связей на отработанном материале (часть – целое, противоположность, функциональные связи, вид – род, причина – следствие).

Например, ученик на уроке получает отметки «4» и «5», а выполняет диагностические задания на среднем или низком уровне. Возникают вопросы: почему, из-

за чего? Учитель ищет причины этих противоречий, отбирает нужные формы работы с каждым учеником, чтобы преодолеть выявленные недостатки.

Для **1-го класса** составлен тест из 5 заданий, для **2-го класса** – из 10 заданий, для **3-го и 4-го классов** дается по 2 теста на каждый год (первое полугодие – 10 заданий, второе полугодие – 15 заданий)

Диагностические задания выполняются каждым учеником на бланках-карточках и оцениваются в баллах:

*0 баллов* – задание не выполнено;

*1 балл* – выполнена часть задания или допущены ошибки;

*2 балла* – задание выполнено верно.

Результаты диагностических работ позволяют определить уровни учебной подготовки каждого ученика (а также группы и класса):

*высокий* – ученик по большинству заданий получает 2 балла;

*средний* – ученик по большинству заданий получает 1 балл;

*низкий* – ученик по большинству заданий получает 0 баллов.

Анализируя выполнение диагностических заданий, учитель может увидеть соотношение между предметными знаниями и уровнем сформированности компонентов учебной и читательской деятельности, внести коррективы в организацию учебного процесса с учетом индивидуальных особенностей учащихся.

Диагностические работы учитель проводит по своему желанию, чтобы определить реальный уровень развития учащихся. Через 2–3 месяца можно предложить этот же тест малоуспешным учащимся, чтобы установить их продвижение или отставание, выявить причины последнего и оказать помощь.

### **Проверка навыков чтения и понимания прочитанного**

Чтение и деятельность, связанная с чтением, у младших школьников каждого класса имеют специфические особенности. Если в 1-м классе чтение является предметом обучения (осваиваются способы чтения, ведется работа над пониманием прочитанных слов, предложений и небольших дидактических текстов), то во 2–4-х классах оно постепенно становится средством обучения и формируется как общеучебное умение. Этими особенностями определяются цели и содержание контроля за овладением навыком чтения. Так, меняется соотношение чтения молча и вслух. Если в 1-м классе основное учебное время занимают слушание и чтение вслух, то в дальнейшем по мере овладения быстрым чтением увеличивается доля чтения молча (от 10–15% в 1-м классе до 80–85% в 4-м классе). Учитывая уровень сформированности навыка чтения, учитель ставит конкретные задачи контроля.

**В 1-м классе** проверяются овладение слогааналитическим способом чтения, понимание общего смысла слов и предложений, темп чтения текста (в конце года темп чтения – не менее 30 слов в минуту).

**Во 2-м классе** проверяются овладение способом чтения целыми словами и словосочетаниями, понимание содержания прочитанного (темп чтения – не менее 50 слов в минуту).

**В 3-м классе** проверяются умение читать целые слова, словосочетания и фразы, понимание содержания текста при чтении молча, выразительное чтение подготовленного текста и чтение наизусть стихотворений (темп чтения – не менее 60 слов вслух и не менее 80 слов молча).

**В 4-м классе** проверяются овладение синтетическим способом чтения (словосочетаниями и синтагмами), темп чтения вслух (не менее 90 слов в минуту) и молча (не менее 110 слов в минуту), осознанная и интонационно правильная передача смысла, умение правильно и выразительно пересказать прочитанный текст, выразительное чтение подготовленного текста с листа и наизусть – стихотворений, басен, отрывков из прозаических произведений.

При выборе контрольных текстов, предлагаемых для проверки навыка чтения в каждом классе, мы учитывали следующие параметры: 1) объем (количество слов); 2) сложность содержания; 3) язык и строение фраз; 4) размер букв и их начертание (шрифт).

Для определения темпа (скорости) чтения используются тексты, состоящие из слов средней длины (в среднем 6,4 буквы).

Технология подсчета проста: сосчитать количество букв и пропусков в каждой строке, разделить на 6,4 и в конце каждой строки записать количество слов средней длины от начала текста до конца данной строки.

Таким образом, готовится текст для проверки чтения вслух и молча.

Скорость чтения обычно соответствует скорости речи, то есть темп чтения человека строго индивидуален.

Время проверки – не менее 3 минут. О замере времени учащимся не сообщается.

Технические ошибки: замена и искажение читаемых слов; замена и перестановка букв, слогов, слов; пропуски или добавления слов; ошибки ударения.

Понимание слова включает верное объяснение его прямого и переносного значения, значения в данном предложении, тексте.

Понимание текста проверяется с помощью ответов на вопросы, пересказа, выразительного чтения (показатель целостного восприятия и осмысления текста).



Ошибки понимания: тон и темп чтения не соответствуют содержанию произведения; интонация не соответствует знакам препинания.

Для проверки понимания текста каждый ученик получает карточку с вопросами по содержанию произведения. Например:

Л. Воронцова. «Что сказала бы мама?»

1. Кто спас Васю? \_\_\_\_\_

2. О чем этот рассказ? \_\_\_\_\_

Учитель подсчитывает количество прочитанных слов, проверяет ответы на индивидуальных карточках и оценивает темп чтения и понимание прочитанного.

Текущая проверка навыка чтения вслух (фронтальная или индивидуальная) осуществляется на каждом уроке. Учащиеся по очереди читают текст по частям в течение 3–5 минут, а учитель по своему экземпляру текста определяет количество слов, прочитываемых каждым учеником за одну минуту. Определяются способ чтения, темп чтения (количество слов), правильность (количество ошибок) и понимание (объяснение слов).

Проверка навыка чтения молча (полное исключение речедвижения) проводится фронтально, индивидуально или с группой учащихся. По команде учителя дети начинают читать предложенный им текст и через две минуты отмечают слово, до которого они дочитали.

### **Оценка навыков чтения (темп, способ, правильность, понимание)**

#### **1 класс**

В 1-м классе используются словесные оценки: «Читаешь хорошо»; «Читаешь хорошо, но есть ошибки»; «Читаешь пока медленно и с ошибками, поэтому надо больше читать».

Оценка «Читаешь хорошо» – ученик читает целыми словами, слова из более чем трех слогов читает по слогам, отчетливо произносит звуки и слова, соблюдает ударение в словах, не допускает ошибок; темп чтения – 25–30 слов в минуту.

Оценка «Читаешь хорошо, но есть ошибки» – ученик читает целыми словами и слогами, отчетливо произносит звуки и слова, но допускает одну-две ошибки; темп чтения – 20–25 слов в минуту.

Оценка «Читаешь пока медленно и с ошибками...» – ученик читает по слогам, допускает более трех ошибок; темп чтения – 15–20 слов в минуту или ниже.

#### **2 класс**

Отметка «5» – ученик читает целыми словами, отчетливо произносит читаемые слова; темп чтения – не менее 50 слов в минуту, соблюдает правильную интонацию в

зависимости от знака препинания; дает полные ответы на вопросы по содержанию прочитанного текста.

*Отметка «4»* – ученик читает более 40 слов в минуту целыми словами, соблюдает нужную интонацию и паузы; верно передает содержание прочитанного (частично при помощи вопросов учителя), не допускает грубых речевых ошибок.

*Отметка «3»* – ученик правильно читает по слогам со скоростью менее 40 слов в минуту; передает содержание прочитанного с помощью вопросов учителя.

*Отметка «2»* – ученик не выполняет требований, установленных для *отметки «3»*.

### **3 класс**

*Отметка «5»* – ученик читает целыми словами со скоростью 60 и более слов в минуту вслух и более 80 слов в минуту молча, с правильной интонацией; умеет подробно и кратко передавать содержание прочитанного и высказывать о нем собственное обоснованное суждение.

*Отметка «4»* – ученик читает текст вслух целыми словами со скоростью не менее 55 слов в минуту, интонационно правильно; умеет передать содержание прочитанного; темп чтения молча – не менее 70 слов в минуту.

*Отметка «3»* – ученик читает целыми словами со скоростью не менее 45 слов в минуту, в отдельных случаях переходит на слоговое чтение; делает не более пяти ошибок; в ответах на вопросы по тексту допускает одну-две ошибки; темп чтения молча – не менее 60 слов в минуту.

*Отметка «2»* – ученик не выполняет требований, отвечающих отметке «3».

### **4 класс**

*Отметка «5»* – ученик читает целыми словами со скоростью не менее 90 слов в минуту вслух и более 110 слов молча; умеет формулировать главную мысль прочитанного, сопоставить факты и сделать выводы; может составить рассказ о герое по плану, выбрав для этого необходимые части прочитанного текста.

*Отметка «4»* – ученик читает целыми словами со скоростью не менее 70 слов в минуту вслух и более 90 слов молча; при формулировке основной мысли произведения прибегает к помощи учителя; может составить рассказ о герое; понимает главную мысль; умеет высказывать свое мнение о прочитанном.

*Отметка «3»* – ученик читает целыми словами со скоростью не менее 60 слов в минуту вслух и не менее 80 слов молча; определяет основную мысль произведения с помощью учителя; затрудняется в кратком пересказе прочитанного; рассказ о герое

составляет по плану, предложенному учителем; понимает содержание произведения и может ответить на вопросы (иногда с помощью учителя).

*Отметка «2»* – ученик не выполняет требований, отвечающих отметке «3».

### **Оценка выразительности чтения**

Выразительность чтения во всех классах проверяется по подготовленному тексту. Контроль может быть текущим (при проверке домашнего задания), периодическим (проверка при изучении отдельных произведений овладения интонационным рисунком, темпом, логическим ударением, паузами).

*Текущая проверка выразительности* чтения включает чтение подготовленного дома текста (отрывка) и выразительное чтение наизусть изученных программных произведений.

*Контрольная проверка выразительности чтения* проводится в конце четверти, а итоговая – в конце полугодия и года индивидуально. Для проверки подбирается доступный по лексике и содержанию незнакомый текст.

*Итоговый контроль* следует проводить один-два раза в год как конкурс выразительного чтения подготовленного произведения по тексту или наизусть. Форма конкурса способствует формированию самооценки у каждого учащегося, отработке навыка выразительности чтения (в сравнении с чтением одноклассников). Текст подбирается эмоционально ярко окрашенный, но небольшой по объему (полстраницы). Это может быть абзац или отрывок из произведения.

*Отметка «5»* – ученик читает четко, соблюдает смысловые паузы, выделяет логические ударения, выражает свое отношение к читаемому; темп чтения и интонационный рисунок соответствуют содержанию произведения.

*Отметка «4»* – ученик читает четко, соблюдает смысловые паузы, выделяет логические ударения, но не выражает собственного отношения к читаемому; интонационный рисунок нарушен.

*Отметка «3»* – ученик читает тихо, выделяет смысловые паузы и логические ударения, но темп и тон чтения не соответствуют содержанию произведения.

*Отметка «2»* – ученик не выполняет требований, отвечающих отметке «3».

### **Оценка умений работать с книгой**

Обучение младших школьников работе с детской книгой является важным элементом программы по литературному чтению и требованием государственного стандарта. В обязательном минимуме, в частности, названы следующие составляющие этой работы: «...иллюстрация в книге и ее роль в понимании произведения. Связь произведений литературы с другими видами искусств.

Умение работать с книгой: различать тип книги, пользоваться выходными данными (автор, заглавие, подзаголовок и др.), оглавлением, предисловием, послесловием, аннотацией для самостоятельного выбора и чтения книг»

В Требованиях к уровню подготовки оканчивающих начальную школу указывается:

- «... использовать приобретенные знания и умения в практической деятельности и повседневной жизни для:
- самостоятельного чтения книг;
- высказывания оценочных суждений о прочитанном произведении;
- самостоятельного выбора и определения содержания книги по ее элементам;
- работы с разными источниками информации (словарями, справочниками, в том числе на электронных носителях)»

В курсе литературного чтения с 1-го класса постоянно идет обучение детей работе с книгой и формирование у них основ читательской самостоятельности. В соответствии с требованиями программы разработаны проверочные и контрольные работы, определяющие умения работать с книгой для 1-х и 2-х классов.

Начиная со второго полугодия 2-го класса задания по работе с книгой входят в текущие и итоговые контрольные работы, предлагаемые для проверки уровня начитанности, знания изученных произведений и читательских умений.

По результатам текущих и итоговых работ учитель может, выявив сформированность читательской самостоятельности и читательских умений, скорректировать работу с детской книгой так, чтобы повысить уровень подготовки начинающего читателя.

### **Проверка уровня начитанности и читательских умений работать с текстом художественного произведения**

Выявление уровня начитанности чрезвычайно важно в ходе изучения отдельных блоков (разделов) и всего курса для осуществления преемственности, системности и перспективности в литературном образовании и развитии учащихся в начальной и основной школе.

Проверка и оценка тесно связаны с содержанием и построением нашего курса литературного чтения. Основные принципы курса и его методической реализации: дифференцированное, разноуровневое продвижение в усвоении курса, предусматривающее постепенное повышение учебной подготовки для каждой группы учащихся (задания к изучаемым и рекомендуемым для самостоятельного чтения произведениям и книгам предлагаются разной сложности); личностно-ориентированное

обучение, максимально учитывающее интересы и возможности учащихся, укрепляющее в них чувство самоуважения, самостоятельность и стремление к успеху (каждый ученик вправе выбрать «свои» задания или учебные задачи из предложенных вариантов текущих проверочных и итоговых контрольных работ); развитие личности ученика в ходе формирования основ самостоятельной читательской деятельности и общеучебных умений (понимать учебную задачу, выбирать и планировать операции, использовать умение читать как средство для поиска ответов, контролировать и оценивать свою работу, решать задачи поискового и творческого характера).

*Цель текущих и итоговых работ данного типа* – проверить знание учащимися произведений из обязательного круга чтения, выявить глубину усвоения изученных произведений, знание литературоведческих понятий, вошедших в программу курса.

Работы носят комплексный характер и соответствуют требованиям программы на каждом этапе обучения.

*Содержание работ:* вопросы открытого характера, выявляющие знания о произведении, героях, событиях, жанре и теме; фрагменты (отрывки, абзацы, эпизоды) изученного произведения, анализ которых позволяет назвать произведение (фамилию автора и заголовок), указать героев и объяснить их поступки, найти художественные средства и объяснить их роль.

Количество заданий определяется объемом изученного материала. При этом, учитывая специфику предмета литературного чтения, даются задания разной формы к одному и тому же материалу.

Для индивидуализации проверки и оценки текущие и контрольные работы даны в трех вариантах, различающихся *тремя уровнями сложности*.

*Первый вариант заданий* соответствует обязательному минимуму содержания программы и, следовательно, первому уровню подготовки.

*Второй и третий варианты* включают задания повышенной сложности и соответствуют второму и третьему уровням подготовки.

Работы с заданиями приблизительно одинаковой сложности можно оценивать по сумме верных ответов:

«5» – если все задания выполнены верно;

«4» – если выполнено не менее 3/4 всех заданий;

«3» – если выполнено не менее 1/2 всех заданий;

«2» – если выполнено менее 1/2 всех заданий.

Каждый вариант контрольной работы состоит из основных заданий и дополнительных (обозначены звездочкой \*).

Дополнительные задания выполняются по желанию и оцениваются отдельной отметкой.

Исправления и оформление работы не учитываются при выставлении отметки за знания.

Уровень сложности заданий определяет учитель. Если ученик не справился со сложным вариантом, предложите ему выполнить менее трудный.

### **Критерии оценивания выразительного чтения (с листа и наизусть)**

#### ***1. Общая техника речи ребенка:***

- дыхание
- сила голоса (диапазон)
- тон (диапазон)
- дикция
- соблюдение орфоэпических норм

#### ***2. Интонирование чтения:***

- громкость (адекватность содержанию)
- соблюдение логических и психологических пауз
- логические ударения
- темпоритм
- мелодика (движение голоса по звукам)
- выбор эмоционального тона
- тембровая окраска

#### ***3. Невербальные средства выразительности:***

- жесты
- мимика
- поза

### **Критерии оценивания подробного пересказа:**

#### ***1. Ошибки в содержании***

- пропуск важного смыслового звена
- пропуск нескольких смысловых звеньев
- «сжатие» текста
- фактические искажения
- нарушение логической последовательности (перестановки)

#### ***2. Грамматическое и речевое оформление***

- затруднение с началом пересказа
- отсутствие грамматического завершения текста

- отсутствие (нарушение) связей между предложениями и частями
- грамматические ошибки
- речевые ошибки

### ***3. Общее впечатление***

- «без адресность» пересказа
- невыразительность пересказа

**8. Учебно-методическое и материально-техническое обеспечение образовательного процесса**

***Перечень учебников и учебно-методических пособий***

<b>№.№ п/п</b>	<b>Авторы</b>	<b>Наименование</b>	<b>Количество единиц</b>
1.	Л.Е. Журова, А.О. Евдокимова.	<b>Букварь: 1 класс:</b> учебник для учащихся общеобразовательных учреждений: в 2 ч., 2 ч. – М: Вентана - Граф, 2011, 2012, 2013	
2.	Л.А. Ефросинина.	<b>Литературное чтение: 1 класс:</b> учебник для учащихся общеобразовательных учреждений – М: Вентана-Граф, 2011, 2012, 2013.	
3.	Л.А. Ефросинина.	<b>Литературное чтение: Уроки слушания: 1 класс:</b> учебная хрестоматия для учащихся общеобразовательных учреждений – М: Вентана-Граф, 2011.	
4.	Л.А. Ефросинина.	<b>Литературное чтение: 2 класс:</b> учебник для учащихся общеобразовательных учреждений: в 2 ч. Ч. 1– 6-е изд., дораб. – М.: Вентана-Граф, 2013.	
	Л.А. Ефросинина.	<b>Литературное чтение: 2 класс:</b> учебник для учащихся общеобразовательных учреждений: в 2 ч. Ч. 2 – 6-е изд., дораб. – М: Вентана-Граф, 2013.	
5.	Л.А. Ефросинина.	<b>Литературное чтение: 2 класс:</b> учебная хрестоматия для учащихся общеобразовательных учреждений: в 2 ч. Ч. 1 – 3-е изд., дораб. – М: Вентана-Граф, 2013.	
6.	Л.А. Ефросинина.	<b>Литературное чтение: 2 класс:</b> учебная хрестоматия для учащихся общеобразовательных учреждений: в 2 ч. Ч. 2 – 3-е изд., дораб. – М: Вентана-Граф, 2013.	
7.	Л.А. Ефросинина.	<b>Литературное чтение: 3 класс:</b> учебник для учащихся общеобразовательных учреждений: в 2 ч. Ч. 1 – 6-е изд., дораб. – М: Вентана-Граф, 2013.	
8.	Л.А. Ефросинина.	<b>Литературное чтение: 2 класс:</b> учебник для учащихся общеобразовательных учреждений: в 2 ч. Ч. 2 – 6-е изд., дораб. – М.: Вентана-Граф, 2013.	
9.	Л.А. Ефросинина.	<b>Литературное чтение: 3 класс:</b> учебная хрестоматия для учащихся общеобразовательных учреждений: в 2 ч. Ч. 1 – 3-е изд., дораб. – М: Вентана-Граф, 2013.	
10.	Л.А. Ефросинина.	<b>Литературное чтение: 3 класс:</b> учебная хрестоматия для учащихся общеобразовательных учреждений: в 2 ч. Ч. 2 – 3-е изд., дораб. – М: Вентана-Граф, 2013.	
11.	Л.А. Ефросинина.	<b>Литературное чтение: 1 класс:</b> рабочая	



		тетрадь для учащихся общеобразовательных учреждений. – М.: Вентана-Граф, 2013.	
12.	Л.А. Ефросинина.	<i>Литературное чтение: уроки слушания:</i> рабочая тетрадь для учащихся <b>1 класса</b> общеобразовательных учреждений. – М.: Вентана - Граф, 2013.	
13.	М. И. Кузнецова	<b>Я учусь читать и писать:</b> Рабочая тетрадь для учащихся 1 класса. / М.И. Кузнецова. – М.: Вентана - Граф, 2011.	
14.	Л.А. Ефросинина.	<i>Литературное чтение:</i> 2 класс: рабочая тетрадь № 1 для учащихся общеобразовательных учреждений – 5-е изд., дораб. – М.: Вентана-Граф, 2013.	
15.	Л.А. Ефросинина.	<i>Литературное чтение:</i> 2 класс: рабочая тетрадь № 2 для учащихся общеобразовательных учреждений – 5-е изд., дораб. – М.: Вентана-Граф, 2013.	
16.	Л.А. Ефросинина.	<i>Литературное чтение:</i> 3 класс: рабочая тетрадь № 1 для учащихся общеобразовательных учреждений– 5-е изд., дораб. – М.: Вентана-Граф, 2013.	
17.	Л.А. Ефросинина.	<i>Литературное чтение:</i> 3 класс: рабочая тетрадь № 2 для учащихся общеобразовательных учреждений – 5-е изд., дораб. – М.: Вентана-Граф, 2013.	
18.	Л.А. Ефросинина.	Литературное чтение в начальной школе: Контрольные работы, тесты, литературные диктанты, тексты для проверки навыков чтения, диагностические задания: в 2 ч. – М.: Вентана – Граф, 2014.	
19.	Л.А. Ефросинина.	Методические рекомендации к урокам литературного чтения. 1 класс. – М.: Вентана-Граф, 2012..	
20.	Л.А. Ефросинина.	Методические рекомендации к урокам литературного чтения. 2 класс. – М.: Вентана-Граф, 2012..	
21.	Л.А. Ефросинина.	Методические рекомендации к урокам литературного чтения. 3 класс. – М.: Вентана-Граф, 2012..	